

ที่ LTO-2022-0089

11 พฤษภาคม 2565

เรื่อง นำส่งคำอธิบายและการวิเคราะห์ของฝ่ายจัดการสำหรับงบการเงินประจำไตรมาส 1 ปี 2565  
สำหรับงวดสามเดือนสิ้นสุดวันที่ 31 มีนาคม 2565

เรียน กรรมการและผู้จัดการ ตลาดหลักทรัพย์แห่งประเทศไทย

บริษัท อินฟอร์เมชั่น แอนด์ คอมมิวนิเคชั่น เน็ทเวิร์คส จำกัด (มหาชน) “บริษัท” ได้จัดให้มีการประชุม คณะกรรมการบริษัทครั้งที่ 2/2565 เมื่อวันที่ 11 พฤษภาคม 2565 ซึ่งที่ประชุมได้มีมติอนุมัติงบการเงินประจำ ไตรมาส 1 ปี 2565 สำหรับงวดสามเดือนสิ้นสุดวันที่ 31 มีนาคม 2565 ซึ่งผ่านการสอบทานจากผู้สอบบัญชีของ บริษัทแล้ว

บริษัทจึงขอ นำส่งคำอธิบายและการวิเคราะห์ของฝ่ายจัดการสำหรับงบการเงินไตรมาส 1 ปี 2565 สำหรับงวดสามเดือนสิ้นสุด วันที่ 31 มีนาคม 2565

จึงเรียนมาเพื่อโปรดทราบ

ขอแสดงความนับถือ



(นางสาวภัทรนรินทร์ มลิวัลย์)

ประธานเจ้าหน้าที่ฝ่ายการเงินและบัญชี

**บทสรุปสำหรับผู้บริหาร**

สำหรับในไตรมาส 1 ปี 2565 สถานการณ์การแพร่ระบาดของโรคติดเชื้อไวรัสโคโรนา 2019 หรือ COVID-19 ยังคงอยู่จนถึงปัจจุบัน ประกอบกับวิกฤตเศรษฐกิจ-ยูเครน ได้ส่งผลกระทบต่อเพิ่มเติมต่อสถานการณ์ทางเศรษฐกิจระดับโลก รวมถึงของประเทศไทยโดยรวมที่ยังคงชะลอตัวอยู่ ทั้งนี้ บริษัทได้ติดตามสถานการณ์อย่างใกล้ชิด และจะมีการปรับแผนการดำเนินงานให้เหมาะสมกับสถานการณ์ต่อไป เช่น เรื่องการป้องกันความเสี่ยงจากอัตราแลกเปลี่ยน เป็นต้น

สำหรับผลการดำเนินงานในไตรมาสแรกของปี 2565 ตามงบการเงินรวมนั้น บริษัทมีรายได้รวมทั้งสิ้นเป็นจำนวน 285.53 ล้านบาท โดยแบ่งเป็นรายได้จากการขายและบริการเป็นจำนวน 285.45 ล้านบาท และรายได้อื่น 0.08 ล้านบาท เมื่อเปรียบเทียบกับไตรมาสแรกของปี 2564 มีรายได้รวมเป็นจำนวน 582.98 ล้านบาท สำหรับสัดส่วนต้นทุนและค่าใช้จ่ายเป็นจำนวน 264.18 ล้านบาท เป็นสัดส่วนร้อยละ 92.52 ของรายได้รวมในไตรมาสแรกของปี 2565 และเป็นจำนวน 532.51 ล้านบาท ถือเป็นสัดส่วนร้อยละ 91.34 ของรายได้รวมของระยะเวลาเดียวกันในปี 2564 สำหรับกำไรสุทธิเป็นจำนวน 16.79 ล้านบาท เป็นสัดส่วนร้อยละ 5.88 ของรายได้รวมของไตรมาสแรกของปี 2565 เมื่อเทียบกับไตรมาสเดียวกันในปี 2564 เป็นจำนวน 40.32 ล้านบาท เป็นสัดส่วนร้อยละ 6.92 ของรายได้รวมนั้น ลดลงเป็นจำนวน 23.53 ล้านบาท คิดเป็นร้อยละ 58.36 เมื่อเทียบกับระยะเวลาเดียวกันของปีที่ผ่านมา โดยปัจจัยหลักของการหดตัวลงสำหรับผลการดำเนินงานในไตรมาสนี้มาจากการชะลอตัวในการอนุมัติสัญญาจากปลายปี 2564 และยังคงมีผลต่อเนื่องมายังไตรมาส 1 ปี 2565 สำหรับโครงการขนาดใหญ่จากลูกค้า อย่างไรก็ตาม บริษัทเชื่อมั่นว่าสถานการณ์จะปรับตัวไปในทิศทางที่ดีขึ้น โดยโครงการที่ชะลอตัวต่าง ๆ จะได้เข้าสู่กระบวนการจัดซื้อจัดจ้าง และลงนามสัญญาภายในปี 2565 ต่อไป ซึ่งจะเป็นโครงการที่เกี่ยวข้องกับเทคโนโลยีที่ส่งเสริมด้านการแพทย์ และโครงการอันเกี่ยวข้องกับคุณภาพชีวิตของประชาชน เช่น Smart City เป็นต้น

นอกจากนี้ จากการที่บริษัทได้ออกใบสำคัญแสดงสิทธิที่จะซื้อหุ้นสามัญของ ICN ให้แก่ผู้ถือหุ้นเดิมของบริษัท ("ICN-W1") โดยผู้ถือใบสำคัญแสดงสิทธิ สามารถใช้สิทธิได้เป็นครั้งแรกเมื่อวันที่ 31 มีนาคม 2565 ที่ผ่านมานั้น ปรากฏว่ามีจำนวนใบสำคัญแสดงสิทธิที่ใช้สิทธิเป็นจำนวน 122,474,411 หน่วย เป็นมูลค่า 122,474,411 บาทและยังคงเหลือจำนวนใบสำคัญแสดงสิทธิที่ยังไม่ได้ใช้สิทธิเป็นจำนวน 102,525,315 หน่วย ซึ่งจะใช้เป็นเงินทุนหมุนเวียนในการดำเนินกิจการต่อไป

1. การวิเคราะห์ผลการดำเนินงาน

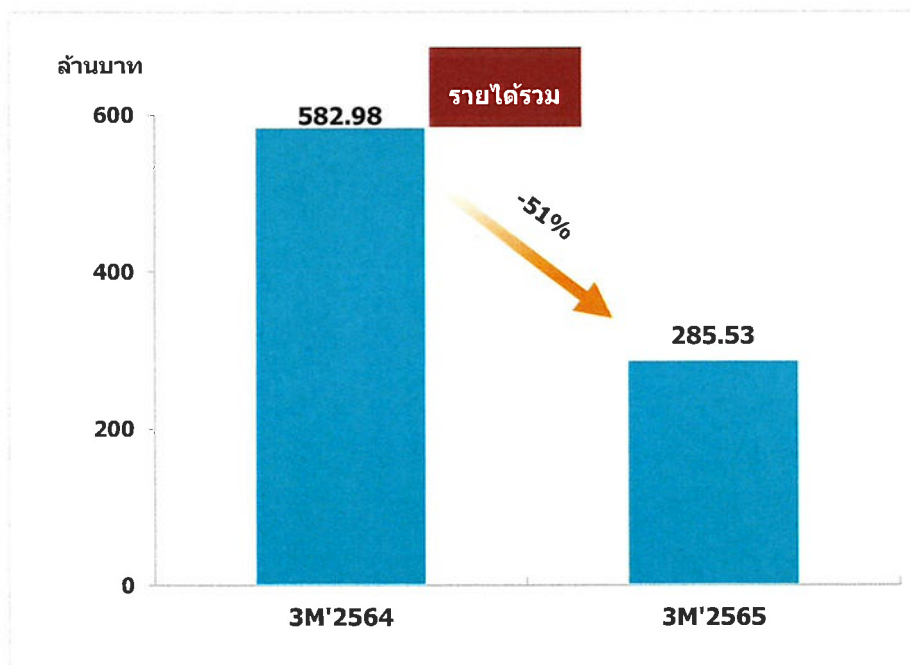
1.1 รายได้

บริษัทมีรายได้รวมในงวด 3 เดือนแรกของปี 2564 และ 2565 จำนวน 582.98 ล้านบาท และ จำนวน 285.53 ล้านบาท ลดลงร้อยละ 51.02 จากงวดเดียวกันของปีก่อน โดยโครงการหลัก ๆ ที่บริษัทสามารถรับรู้รายได้ เช่น โครงการจัดซื้ออุปกรณ์ระบบ Policy Control Function (PCF) / Policy and Charging Rules Function (PCRF) หรือ “งาน PCF/PCRF” งานจ้างบำรุงรักษาอุปกรณ์ในโครงการจัดให้มีสัญญาณโทรศัพท์เคลื่อนที่และบริการอินเทอร์เน็ตความเร็วสูงในพื้นที่ชายขอบ หมู่บ้านในพื้นที่ชายขอบ (Zone C+) กลุ่มที่ 1 (ภาคเหนือ 1) ส่วนที่ 2 การจัดให้มีบริการสัญญาณโทรศัพท์เคลื่อนที่ (Mobile Service) และกลุ่มที่ 2 (ภาคเหนือ 2) และกลุ่มที่ 3 (ภาคตะวันออกเฉียงเหนือ) ส่วนที่ 2 การจัดให้มีบริการอินเทอร์เน็ตความเร็วสูง (Broadband Internet Service) เพื่อให้บริการแก่สำนักงานกิจการกระจายเสียง กิจการโทรทัศน์ และกิจการโทรคมนาคมแห่งชาติ หรือ “งาน MA USO” และโครงการซื้อระบบ ICT และ Health Tech พร้อมติดตั้ง จำนวน 1 ระบบ หรือ “งาน ICT และ Health Tech” เป็นต้น

ประเภท	งบการเงินรวม		งบการเงินรวม	
	ม.ค.-มี.ค. 2564		ม.ค.-มี.ค. 2565	
	ล้านบาท	ร้อยละ	ล้านบาท	ร้อยละ
1. รายได้จากการขายและบริการ	582.84	99.98	285.45	99.97
2. รายได้อื่น*	0.14	0.02	0.08	0.03
<b>รวมรายได้</b>	<b>582.98</b>	<b>100.00</b>	<b>285.53</b>	<b>100.00</b>

หมายเหตุ \* รายได้อื่น ประกอบด้วย ดอกเบี้ยรับ เป็นต้น

รายได้รวมของบริษัทประกอบด้วยรายได้จากการขายและบริการ และรายได้อื่น โดยในงวด 3 เดือนแรกของปี 2564 และ 2565 บริษัทมีสัดส่วนรายได้จากการขายและบริการต่อรายได้รวม คิดเป็นร้อยละ 99.98 และ 99.97 ตามลำดับ และมีสัดส่วนรายได้อื่นต่อรายได้รวมที่ร้อยละ 0.02 และ 0.03 ตามลำดับ

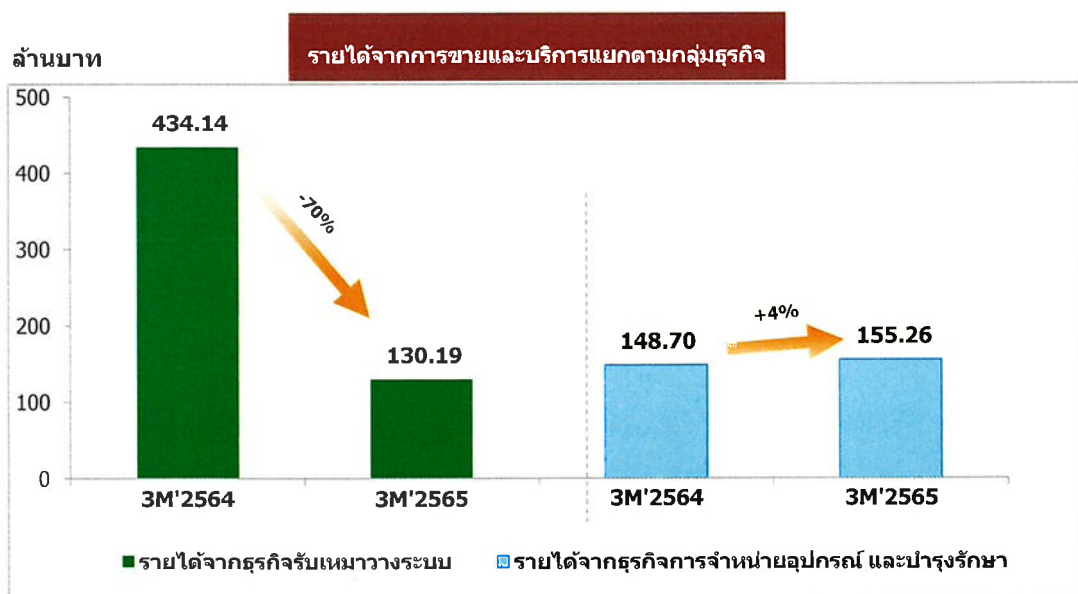


### รายได้จากการขายและบริการ

รายได้จากการขายและบริการของบริษัท งวด 3 เดือนแรกของปี 2565 ประกอบด้วย รายได้จากธุรกิจรับเหมาวางระบบทั้งระบบสื่อสารโทรคมนาคม รวมถึงรายได้จากการจำหน่ายอุปกรณ์และรายได้จากการบำรุงรักษาโครงข่าย

กลุ่มผลิตภัณฑ์	งบการเงินรวม		งบการเงินรวม	
	ม.ค.-มี.ค. 2564		ม.ค.-มี.ค. 2565	
	ล้านบาท	ร้อยละ	ล้านบาท	ร้อยละ
รายได้จากการขายและบริการ				
รายได้จากธุรกิจรับเหมาวางระบบ	434.14	74.49	130.19	45.61
- รายได้จากการวางระบบสื่อสารโทรคมนาคม	434.14	74.49	130.19	45.61
รายได้จากธุรกิจการจำหน่ายอุปกรณ์ และบำรุงรักษา	148.70	25.51	155.26	54.39
- รายได้จากการจำหน่ายอุปกรณ์โครงข่ายระบบสื่อสารโทรคมนาคม	37.75	6.47	0.00	0.00
- รายได้จากการบำรุงรักษาโครงข่ายระบบสื่อสารโทรคมนาคม	110.95	19.04	155.26	54.39
<b>รวมรายได้จากการขายและบริการ</b>	<b>582.84</b>	<b>100.00</b>	<b>285.45</b>	<b>100.00</b>

ในงวด 3 เดือนแรกของปี 2565 บริษัทมีรายได้รวมจากธุรกิจรับเหมาวางระบบ และรายได้จากธุรกิจการจำหน่ายอุปกรณ์และบำรุงรักษา จำนวน 130.19 ล้านบาทและจำนวน 155.26 ล้านบาท คิดเป็นสัดส่วนร้อยละ 45.61 และร้อยละ 54.39 ต่อรายได้จากการขายและบริการ ตามลำดับ โดยรายได้จากธุรกิจรับเหมาวางระบบลดลงร้อยละ 70.01 เนื่องจากการชะลอตัวของงานโครงการ ประกอบกับงานที่บริษัทได้ลงนามสัญญาจ้างอยู่ระหว่างการดำเนินงาน และจะทยอยรับรู้รายได้ตามการส่งมอบงาน ส่วนรายได้จากธุรกิจการจำหน่ายอุปกรณ์และบำรุงรักษาเพิ่มขึ้นร้อยละ 4.41 เนื่องจากการขยายฐานงานบำรุงรักษาได้เพิ่มขึ้นจึงสามารถรับรู้รายได้ในส่วนนี้ได้มากขึ้นเมื่อเปรียบเทียบกับงวดเดียวกันของปีก่อน





## รายได้อื่น

ในงวด 3 เดือนแรกของปี 2564 และ 2565 บริษัทมีรายได้อื่นรวม จำนวน 0.14 และ 0.08 ล้านบาท ตามลำดับ คิดเป็นร้อยละ 0.02 และร้อยละ 0.03 ของรายได้รวม โดยรายได้อื่นที่สำคัญของบริษัท ได้แก่ ดอกเบี้ยรับ เป็นต้น

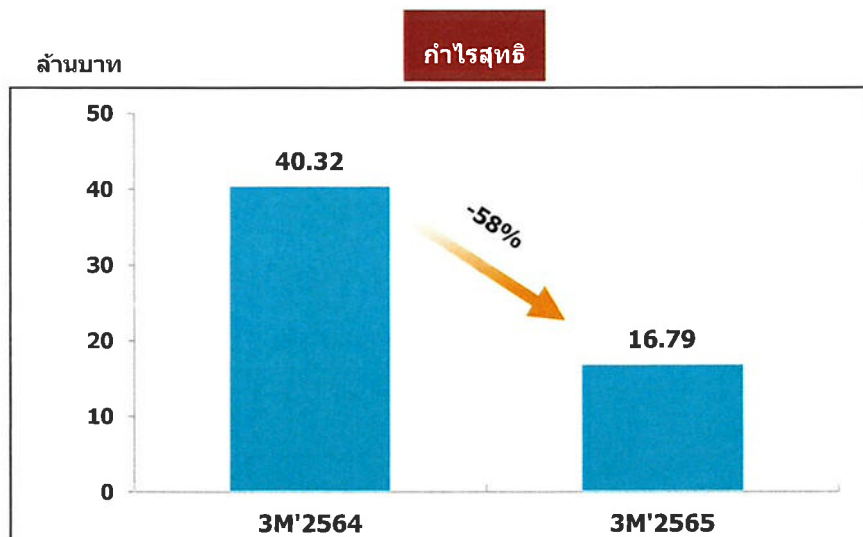
### 1.2 ต้นทุนและค่าใช้จ่าย

ค่าใช้จ่ายหลักของบริษัท ประกอบด้วยต้นทุนขายและบริการ ค่าใช้จ่ายในการขายและบริการ ค่าใช้จ่ายในการบริหาร และค่าใช้จ่ายทางการเงิน โดยในงวด 3 เดือนแรกของปี 2564 และ 2565 บริษัทมีต้นทุนและค่าใช้จ่าย จำนวน 532.51 ล้านบาท และจำนวน 264.18 ล้านบาท ตามลำดับ คิดเป็นสัดส่วนร้อยละ 91.34 และร้อยละ 92.52 จากรายได้รวม

ต้นทุนและค่าใช้จ่าย	งบการเงินรวม		งบการเงินรวม	
	ม.ค.-มี.ค. 2564		ม.ค.-มี.ค. 2565	
	ล้านบาท	ร้อยละ	ล้านบาท	ร้อยละ
ต้นทุนขายและบริการ	508.35	87.20	241.48	84.57
ค่าใช้จ่ายในการขายและบริการ	10.75	1.84	8.39	2.94
ค่าใช้จ่ายในการบริหาร	13.23	2.27	14.07	4.93
ค่าใช้จ่ายทางการเงิน	0.18	0.03	0.24	0.08
<b>รวมต้นทุนและค่าใช้จ่าย</b>	<b>532.51</b>	<b>91.34</b>	<b>264.18</b>	<b>92.52</b>
<b>รวมรายได้</b>	<b>582.98</b>	<b>100.00</b>	<b>285.53</b>	<b>100.00</b>

### 1.3 กำไรสุทธิ

จากผลการดำเนินงานที่กล่าวมาข้างต้น ทำให้ในงวด 3 เดือนแรกของปี 2564 และ 2565 บริษัทมีกำไรสุทธิ รวมจำนวน 40.32 ล้านบาท และจำนวน 16.79 ล้านบาท ตามลำดับ คิดเป็นอัตรากำไรสุทธิร้อยละ 6.92 และร้อยละ 5.88 ของรายได้รวม



## 2. ฐานะทางการเงิน

### 2.1 สินทรัพย์

ณ สิ้นปี 2564 และสิ้นไตรมาส 1 ปี 2565 บริษัทมีสินทรัพย์รวมจำนวน 1,041.90 ล้านบาท และจำนวน 1,248.67 ล้านบาท ตามลำดับ โดยสินทรัพย์ที่สำคัญของบริษัท ได้แก่ เงินสดและรายการเทียบเท่าเงินสด ลูกหนี้การค้า และลูกหนี้หมุนเวียนอื่น และสินทรัพย์ที่เกิดจากสัญญา ณ สิ้นปี 2564 สัดส่วนของรายการสินทรัพย์ที่สำคัญดังกล่าวต่อสินทรัพย์รวมคิดเป็นร้อยละ 12.11 ร้อยละ 21.12 และร้อยละ 41.88 ตามลำดับ และสิ้นไตรมาส 1 ปี 2565 สัดส่วนของรายการสินทรัพย์ที่สำคัญดังกล่าวคิดเป็นร้อยละ 23.44 ร้อยละ 17.54 และร้อยละ 40.81 ต่อยอดสินทรัพย์รวม และมีสินทรัพย์หมุนเวียน ณ สิ้นปี 2564 เป็นสัดส่วนร้อยละ 74.29 เมื่อเปรียบเทียบกับสิ้นไตรมาส 1 ปี 2565 เป็นสัดส่วนร้อยละ 78.36 ต่อยอดสินทรัพย์รวม

จากรายการสินทรัพย์หลักของบริษัทจะเห็นได้ว่า รายการลูกหนี้การค้าและลูกหนี้หมุนเวียนอื่น และสินทรัพย์ที่เกิดจากสัญญามียอดคงเหลือ ณ สิ้นปี 2564 และสิ้นไตรมาส 1 ปี 2565 มีมูลค่ารวมเท่ากับ 656.35 ล้านบาท และ 728.55 ล้านบาท ตามลำดับ หรือคิดเป็นร้อยละ 63.00 และร้อยละ 58.35 ของสินทรัพย์รวมตามลำดับ ส่วนใหญ่มาจากโครงการขนาดใหญ่ที่บริษัทกำลังดำเนินงานอยู่ เช่น งาน USO Phase II เป็นต้น การเพิ่มสูงขึ้นของรายการดังกล่าวเป็นผลสืบเนื่องมาจากภาวะการระบาดของ COVID-19 ทำให้เกิดการชะลอตัวของการดำเนินงานเป็นระยะ ๆ ส่งผลให้ลูกค้าต้องพิจารณาระยะเวลาที่ขยายขึ้นด้วยกระบวนการแก้ไขสัญญา ทั้งนี้ บริษัทยังคงพยายามดำเนินการด้านต่าง ๆ ในการประสานงานกับลูกค้าอย่างใกล้ชิด เพื่อติดตามกระบวนการแก้ไขสัญญา เพื่อจะเอื้ออำนวยสามารถวางบิลและเรียกชำระเงินต่อไป อย่างไรก็ตาม ลูกค้าส่วนใหญ่เป็นภาคราชการ / รัฐวิสาหกิจ จึงทำให้ความเสี่ยงในการไม่ได้รับชำระอยู่ในระดับต่ำ

### 2.2 แหล่งที่มาของเงินทุน หนี้สิน

บริษัทมีหนี้สินจำนวน 369.22 ล้านบาท ณ สิ้นปี 2564 และจำนวน 436.68 ล้านบาท ณ สิ้นไตรมาส 1 ปี 2565 โดยหนี้สินส่วนใหญ่ของบริษัท ได้แก่ เจ้าหนี้การค้าและเจ้าหนี้หมุนเวียนอื่น และเงินกู้ยืมระยะยาวจากสถาบันการเงิน ซึ่ง ณ สิ้นไตรมาส 1 ปี 2565 เป็นสัดส่วน 26.55% และ 17.64% ของหนี้สินรวมตามลำดับ ซึ่งหนี้สินดังกล่าวเป็นเงินทุนหมุนเวียนในการดำเนินธุรกิจของบริษัท โดยสามารถแสดงประเภทของเจ้าหนี้การค้าและเจ้าหนี้หมุนเวียนอื่นได้ดังต่อไปนี้

เจ้าหนี้การค้าและเจ้าหนี้หมุนเวียนอื่น	ณ 31 ธ.ค. 2564		ณ 31 มี.ค. 2565	
	ล้านบาท	ร้อยละ	ล้านบาท	ร้อยละ
เจ้าหนี้การค้า	72.86	77.84	99.91	86.16
เจ้าหนี้หมุนเวียนอื่น	1.65	1.76	1.15	0.99
เจ้าหนี้เงินประกันผลงาน	2.07	2.21	1.09	0.94
ค่าใช้จ่ายค้างจ่าย	17.02	18.19	13.81	11.91
<b>รวมเจ้าหนี้การค้าและเจ้าหนี้อื่น</b>	<b>93.60</b>	<b>100.00</b>	<b>115.96</b>	<b>100.00</b>

โดยเจ้าหน้าที่การค้าและเจ้าหน้าที่อื่นหลักของบริษัท คือ เจ้าหน้าที่การค้า ซึ่งส่วนใหญ่เป็นเจ้าหน้าที่การค้าอุปกรณ์ ค่าบริการและค่าจ้างเหมาในโครงการต่าง ๆ

หนี้สินส่วนใหญ่ของบริษัทเป็นหนี้สินหมุนเวียน โดยสัดส่วนหนี้สินหมุนเวียนต่อหนี้สินรวมของบริษัท ณ สิ้นปี 2564 และสิ้นไตรมาส 1 ปี 2565 เท่ากับร้อยละ 63.19 และร้อยละ 66.34 ตามลำดับ

#### ส่วนของผู้ถือหุ้น

บริษัทมีส่วนของผู้ถือหุ้นจำนวน 647.98 ล้านบาท ณ สิ้นปี 2564 และจำนวน 786.94 ล้านบาท ณ สิ้นไตรมาส 1 ปี 2565 โดยส่วนของผู้ถือหุ้นเพิ่มขึ้นจากบริษัทได้รับเงินเพิ่มทุนจากการแปลงสิทธิ์ ICN-W1 จำนวน 122.47 ล้านบาท และเพิ่มขึ้นจากผลประกอบการของบริษัทในแต่ละงวด โดยมีกำไรสะสมที่จัดสรรเป็นสำรองตามกฎหมายจำนวน 28.20 ล้านบาท และกำไรสะสมส่วนที่ยังไม่ได้จัดสรรคงเหลือจำนวน 256.20 ล้านบาท

#### ความเหมาะสมของโครงสร้างเงินทุน

บริษัทมีอัตราส่วนหนี้สินต่อส่วนของผู้ถือหุ้นเท่ากับ 0.57 เท่า และ 0.55 เท่า ณ สิ้นปี 2564 และสิ้นไตรมาส 1 ปี 2565 ตามลำดับ