

ที่ LTO-2024-0074

9 พฤษภาคม 2567

เรื่อง นำส่งคำอธิบายและการวิเคราะห์ของฝ่ายจัดการสำหรับงบการเงินประจำไตรมาสที่ 1 ปี 2567  
สำหรับงวดสามเดือนสิ้นสุดวันที่ 31 มีนาคม 2567

เรียน กรรมการและผู้จัดการ ตลาดหลักทรัพย์แห่งประเทศไทย

บริษัท อินฟอร์เมชั่น แอนด์ คอมมิวนิเคชั่น เน็ทเวิร์คส จำกัด (มหาชน) “บริษัท” ได้จัดให้มีการประชุม คณะกรรมการบริษัทครั้งที่ 2/2567 เมื่อวันที่ 9 พฤษภาคม 2567 ซึ่งที่ประชุมได้มีมติอนุมัติงบการเงินประจำ ไตรมาสที่ 1 ปี 2567 สำหรับงวดสามเดือนสิ้นสุด ณ วันที่ 31 มีนาคม 2567 ซึ่งผ่านการสอบทานจากผู้สอบบัญชี ของบริษัทแล้ว

บริษัทจึงขอส่งคำอธิบายและการวิเคราะห์ของฝ่ายจัดการ สำหรับงบการเงินประจำไตรมาสที่ 1 ปี 2567 สิ้นสุด ณ วันที่ 31 มีนาคม 2567

จึงเรียนมาเพื่อโปรดทราบ

ขอแสดงความนับถือ

( นายวิรัตน์ รุ่งเรืองบริบูรณ์ )

ประธานเจ้าหน้าที่ฝ่ายการเงินและบัญชี

## บทสรุปสำหรับผู้บริหาร

สำหรับในไตรมาส 1 ปี 2567 สถานการณ์ทางเศรษฐกิจของประเทศไทยโดยรวมยังคงชะลอตัวอยู่ และงบประมาณประจำปี 2567 ที่ได้รับการอนุมัติที่ล่าช้า ทำให้เกิดผลกระทบต่อการลงทุนในภาครัฐที่ล่าช้าตามไปด้วยนั้น ทั้งนี้บริษัทได้ติดตามสถานการณ์อย่างใกล้ชิด และจะมีการปรับแผนการดำเนินงานให้เหมาะสมกับสถานการณ์ต่อไป

สำหรับผลการดำเนินงานในไตรมาสแรกของปี 2567 บริษัทยังคงรับรู้รายได้จากงานโครงการที่อยู่ระหว่างดำเนินการอย่างต่อเนื่อง ซึ่งตามงบการเงินรวมนั้น บริษัทมีรายได้รวมทั้งสิ้นเป็นจำนวน 260.14 ล้านบาท โดยแบ่งเป็นรายได้จากการขายและบริการเป็นจำนวน 259.95 ล้านบาท และรายได้อื่น 0.19 ล้านบาท เมื่อเปรียบเทียบกับไตรมาสแรกของปี 2566 มีรายได้รวมเป็นจำนวน 417.01 ล้านบาท สำหรับสัดส่วนต้นทุนและค่าใช้จ่ายเป็นจำนวน 232.51 ล้านบาท เป็นสัดส่วนร้อยละ 89.38 ของรายได้รวมในไตรมาสแรกของปี 2567 และเป็นจำนวน 377.46 ล้านบาท ถือเป็นสัดส่วนร้อยละ 90.52 ของรายได้รวมของระยะเวลาเดียวกันในปี 2566 สำหรับกำไรสุทธิเป็นจำนวน 21.55 ล้านบาท เป็นสัดส่วนร้อยละ 8.28 ของรายได้รวมของไตรมาสแรกของปี 2567 เมื่อเทียบกับไตรมาสเดียวกันในปี 2566 เป็นจำนวน 31.46 ล้านบาท เป็นสัดส่วนร้อยละ 7.54 ของรายได้รวมนั้น ลดลงเป็นจำนวน 9.91 ล้านบาท คิดเป็นร้อยละ 31.50 เมื่อเทียบกับระยะเวลาเดียวกันของปีที่ผ่านมา ในส่วนของงานโครงการใหม่ๆ อยู่ระหว่างการพิจารณาของลูกค้า

1. การวิเคราะห์ผลการดำเนินงาน

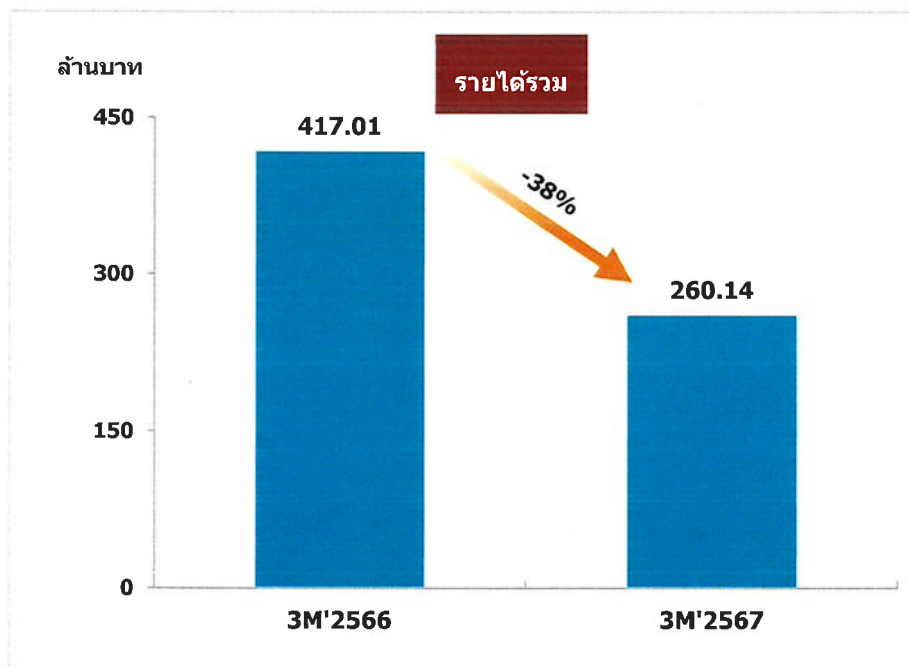
1.1 รายได้

บริษัทมีรายได้รวมในงวด 3 เดือนแรกของปี 2566 และ 2567 จำนวน 417.01 ล้านบาท และ จำนวน 260.14 ล้านบาท ลดลงร้อยละ 37.62 จากงวดเดียวกันของปีก่อน โดยโครงการหลัก ๆ ที่บริษัทสามารถรับรู้รายได้ เช่น โครงการพัฒนาระบบนิเวศศูนย์ดิจิทัลชุมชนอย่างยั่งยืน กิจกรรมที่ 1 จัดให้มีศูนย์บริการอินเทอร์เน็ตสาธารณะ (ศูนย์ดิจิทัลชุมชน) กลุ่มที่ 2 การเช่าอุปกรณ์พร้อมจัดหาบุคลากรประจำศูนย์ดิจิทัลชุมชน จำนวน 454 ศูนย์ “โครงการดิจิทัลชุมชน” หรือ โครงการจัดให้มีบริการอินเทอร์เน็ตความเร็วสูงในพื้นที่ห่างไกล (Zone C) กลุ่มที่ 5 ภาคตะวันออกเฉียงเหนือ 3 เป็นต้น

ประเภท	งบการเงินรวม		งบการเงินรวม	
	ม.ค.-มี.ค. 2566		ม.ค.-มี.ค. 2567	
	ล้านบาท	ร้อยละ	ล้านบาท	ร้อยละ
1. รายได้จากการขายและบริการ	416.68	99.92	259.95	99.93
2. รายได้อื่น*	0.33	0.08	0.19	0.07
<b>รวมรายได้</b>	<b>417.01</b>	<b>100.00</b>	<b>260.14</b>	<b>100.00</b>

หมายเหตุ \* รายได้อื่น ประกอบด้วย ดอกเบี้ยรับ เป็นต้น

รายได้รวมของบริษัทประกอบด้วยรายได้จากการขายและบริการ และรายได้อื่น โดยในงวด 3 เดือนแรกของปี 2566 และ 2567 บริษัทมีสัดส่วนรายได้จากการขายและบริการต่อรายได้รวม คิดเป็นร้อยละ 99.92 และ 99.93 ตามลำดับ และมีสัดส่วนรายได้อื่นต่อรายได้รวมที่ร้อยละ 0.08 และ 0.07 ตามลำดับ

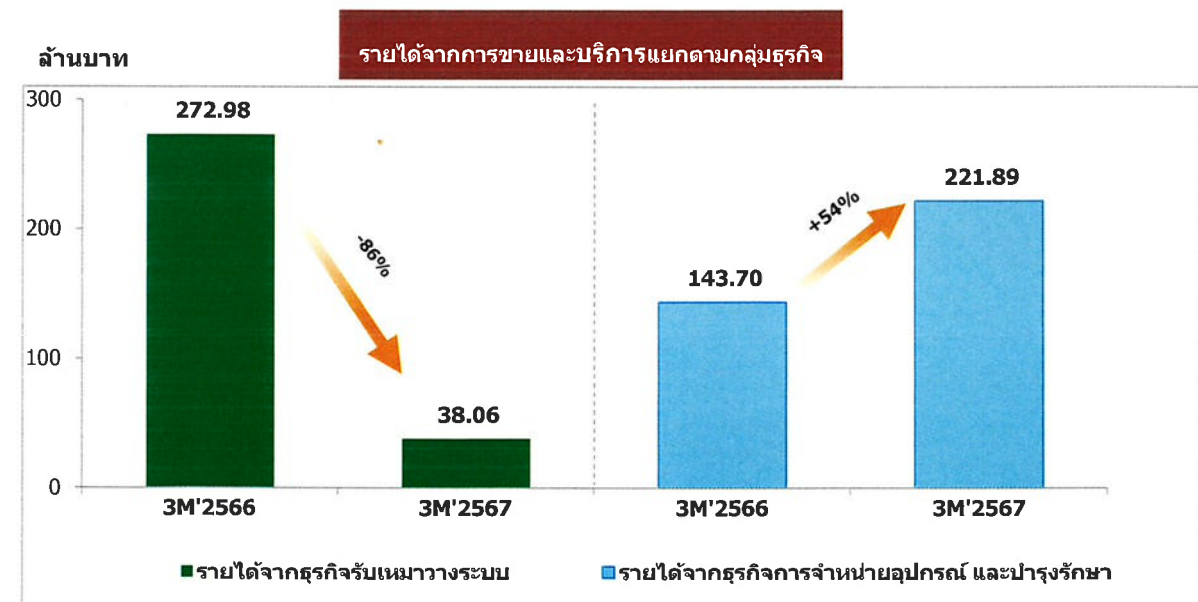


**รายได้จากการขายและบริการ**

รายได้จากการขายและบริการของบริษัท งวด 3 เดือนแรกของปี 2567 ประกอบด้วย รายได้จากธุรกิจรับเหมาวางระบบทั้งระบบสื่อสารโทรคมนาคม รวมถึงรายได้จากการจำหน่ายอุปกรณ์และรายได้จากการบำรุงรักษาโครงข่าย

กลุ่มผลิตภัณฑ์	งบการเงินรวม		งบการเงินรวม	
	ม.ค.-มี.ค. 2566		ม.ค.-มี.ค. 2567	
	ล้านบาท	ร้อยละ	ล้านบาท	ร้อยละ
รายได้จากการขายและบริการ				
รายได้จากธุรกิจรับเหมาวางระบบ	272.98	65.51	38.06	14.64
- รายได้จากการวางระบบสื่อสารโทรคมนาคม	272.98	65.51	38.06	14.64
รายได้จากธุรกิจการจำหน่ายอุปกรณ์ การให้บริการ และบำรุงรักษา	143.70	34.49	221.89	85.36
- รายได้จากการจำหน่ายอุปกรณ์โครงข่ายระบบสื่อสารโทรคมนาคม	0.03	0.01	16.09	6.19
- รายได้จากการให้บริการและบำรุงรักษาโครงข่ายระบบสื่อสารโทรคมนาคม	143.67	34.48	205.80	79.17
<b>รวมรายได้จากการขายและบริการ</b>	<b>416.68</b>	<b>100.00</b>	<b>259.95</b>	<b>100.00</b>

ในงวด 3 เดือนแรกของปี 2567 บริษัทมีรายได้รวมจากธุรกิจรับเหมาวางระบบ และรายได้จากธุรกิจการจำหน่ายอุปกรณ์และบำรุงรักษา จำนวน 38.06 ล้านบาทและจำนวน 221.89 ล้านบาท คิดเป็นสัดส่วนร้อยละ 14.64 และร้อยละ 85.36 ต่อรายได้จากการขายและบริการ ตามลำดับ โดยรายได้จากธุรกิจรับเหมาวางระบบลดลงร้อยละ 86.06 เมื่อเปรียบเทียบกับงวดเดียวกันของปีก่อน เนื่องจากการชะลอตัวของงานโครงการ ในส่วนรายได้จากธุรกิจการจำหน่ายอุปกรณ์และบำรุงรักษาเพิ่มขึ้นที่ร้อยละ 54.41 เนื่องจากการขยายฐานงานบริการได้เพิ่มขึ้นจึงสามารถรับรู้รายได้ในส่วนนี้ได้มากขึ้นเมื่อเปรียบเทียบกับงวดเดียวกันของปีก่อน



### รายได้อื่น

ในงวด 3 เดือนแรกของปี 2566 และ 2567 บริษัทมีรายได้อื่นรวม จำนวน 0.33 และ 0.19 ล้านบาท ตามลำดับ คิดเป็นร้อยละ 0.08 และร้อยละ 0.07 ของรายได้รวม โดยรายได้อื่นที่สำคัญของบริษัท ได้แก่ ดอกเบี้ยรับ เป็นต้น

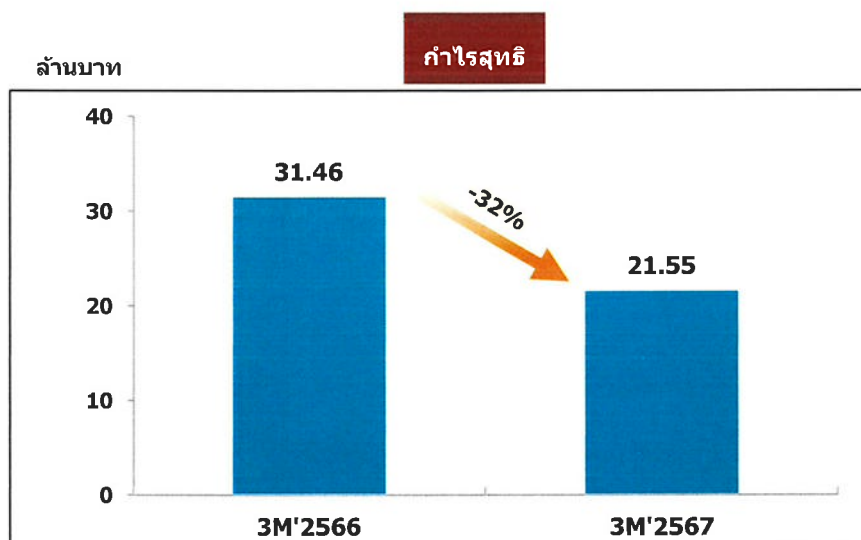
### 1.2 ต้นทุนและค่าใช้จ่าย

ค่าใช้จ่ายหลักของบริษัท ประกอบด้วยต้นทุนขายและบริการ ค่าใช้จ่ายในการขายและบริการ ค่าใช้จ่ายในการบริหาร และค่าใช้จ่ายทางการเงิน โดยในงวด 3 เดือนแรกของปี 2566 และ 2567 บริษัทมีต้นทุนและค่าใช้จ่าย จำนวน 377.46 ล้านบาท และจำนวน 232.50 ล้านบาท ตามลำดับ คิดเป็นสัดส่วนร้อยละ 90.52 และร้อยละ 89.37 จากรายได้รวม

ต้นทุนและค่าใช้จ่าย	งบการเงินรวม		งบการเงินรวม	
	ม.ค.-มี.ค. 2566		ม.ค.-มี.ค. 2567	
	ล้านบาท	ร้อยละ	ล้านบาท	ร้อยละ
ต้นทุนขายและบริการ	354.03	84.90	210.31	80.84
ค่าใช้จ่ายในการขายและบริการ	9.07	2.18	7.23	2.78
ค่าใช้จ่ายในการบริหาร	14.11	3.38	14.50	5.57
ค่าใช้จ่ายทางการเงิน	0.25	0.06	0.46	0.18
<b>รวมต้นทุนและค่าใช้จ่าย</b>	<b>377.46</b>	<b>90.52</b>	<b>232.50</b>	<b>89.37</b>
<b>รายได้รวม</b>	<b>417.01</b>	<b>100.00</b>	<b>260.14</b>	<b>100.00</b>

### 1.3 กำไรสุทธิ

จากผลการดำเนินงานที่กล่าวมาข้างต้น ทำให้ในงวด 3 เดือนแรกของปี 2566 และ 2567 บริษัทมีกำไรสุทธิ รวมจำนวน 31.46 ล้านบาท และจำนวน 21.55 ล้านบาท ตามลำดับ คิดเป็นอัตรากำไรสุทธิร้อยละ 7.54 และร้อยละ 8.28 ของรายได้รวม



## 2. ฐานะทางการเงิน

### 2.1 สินทรัพย์

ณ สิ้นปี 2566 และสิ้นไตรมาส 1 ปี 2567 บริษัทมีสินทรัพย์รวมจำนวน 2,116.18 ล้านบาท และจำนวน 1,948.81 ล้านบาท ตามลำดับ โดยสินทรัพย์ที่สำคัญของบริษัท ได้แก่ เงินสดและรายการเทียบเท่าเงินสด ลูกหนี้การค้า และลูกหนี้หมุนเวียนอื่น และสินทรัพย์ที่เกิดจากสัญญา และสินทรัพย์ที่มีไว้เพื่อให้เช่า ณ สิ้นปี 2566 สัดส่วนของรายการสินทรัพย์ที่สำคัญดังกล่าวต่อสินทรัพย์รวมคิดเป็นร้อยละ 8.25 ร้อยละ 34.30 ร้อยละ 20.19 และร้อยละ 28.66 ตามลำดับ และสิ้นไตรมาส 1 ปี 2567 สัดส่วนของรายการสินทรัพย์ที่สำคัญดังกล่าวคิดเป็นร้อยละ 5.54 ร้อยละ 36.65 ร้อยละ 19.10 และร้อยละ 29.21 ต่อยอดสินทรัพย์รวม และมีสินทรัพย์หมุนเวียน ณ สิ้นปี 2566 เป็นสัดส่วนร้อยละ 64.02 เมื่อเปรียบเทียบกับสิ้นไตรมาส 1 ปี 2567 ที่เป็นสัดส่วนร้อยละ 64.41 ต่อยอดสินทรัพย์รวม

จากรายการสินทรัพย์หลักของบริษัทจะเห็นว่า รายการลูกหนี้การค้าและลูกหนี้หมุนเวียนอื่น และสินทรัพย์ที่เกิดจากสัญญา และสินทรัพย์ที่มีไว้เพื่อให้เช่ามียอดคงเหลือ ณ สิ้นปี 2566 และสิ้นไตรมาส 1 ปี 2567 มีมูลค่ารวมเท่ากับ 1,759.61 ล้านบาท และ 1,655.60 ล้านบาท ตามลำดับ หรือคิดเป็นร้อยละ 83.15 และร้อยละ 84.95 ของสินทรัพย์รวมตามลำดับ โดยสินทรัพย์หลักของบริษัทที่ลดลงในไตรมาส 1 ปี 2567 มาจากการทยอยรับรู้รายการส่งมอบงานสินทรัพย์ที่มีไว้เพื่อให้เช่า รวมถึงสินทรัพย์ที่เกิดจากสัญญาที่ทยอยเรียกเก็บเงินได้ตามงวดงาน รวมถึงการได้รับชำระเงินจากลูกหนี้การค้า ของโครงการที่บริษัทกำลังดำเนินงานอยู่

### 2.2 แหล่งที่มาของเงินทุน

#### หนี้สิน

บริษัทมีหนี้สินจำนวน 1,220.09 ล้านบาท ณ สิ้นปี 2566 และจำนวน 1,031.18 ล้านบาท ณ สิ้นไตรมาส 1 ปี 2567 โดยหนี้สินส่วนใหญ่ของบริษัท ได้แก่ เจ้าหนี้การค้าและเจ้าหนี้หมุนเวียนอื่น หนี้สินที่เกิดจากสัญญา และเงินกู้ยืมระยะยาวจากสถาบันการเงิน ซึ่ง ณ สิ้นปี 2566 และสิ้นไตรมาส 1 ปี 2567 เป็นสัดส่วนร้อยละ 74.66 และร้อยละ 76.69 ของหนี้สินรวมตามลำดับ ซึ่งเจ้าหนี้การค้าและเจ้าหนี้หมุนเวียนอื่นมีรายละเอียดได้ดังต่อไปนี้

เจ้าหนี้การค้าและเจ้าหนี้หมุนเวียนอื่น	ณ 31 ธ.ค. 2566		ณ 31 มี.ค. 2567	
	ล้านบาท	ร้อยละ	ล้านบาท	ร้อยละ
เจ้าหนี้การค้า	364.68	93.34	303.67	95.90
เจ้าหนี้หมุนเวียนอื่น	0.48	0.12	0.79	0.25
เจ้าหนี้เงินประกันผลงาน	0.36	0.10	0.38	0.12
ค่าใช้จ่ายค้างจ่าย	25.18	6.44	11.81	3.73
<b>รวมเจ้าหนี้การค้าและเจ้าหนี้อื่น</b>	<b>390.70</b>	<b>100.00</b>	<b>316.65</b>	<b>100.00</b>

โดยเจ้าหนี้การค้าและเจ้าหนี้อื่นหลักของบริษัท คือ เจ้าหนี้การค้า ซึ่งส่วนใหญ่เป็นเจ้าหนี้การค้าค่าอุปกรณ์ ค่าบริการและค่าจ้างเหมาในโครงการต่าง ๆ

หนี้สินส่วนใหญ่ของบริษัทเป็นหนี้สินหมุนเวียน โดยสัดส่วนหนี้สินหมุนเวียนต่อหนี้สินรวมของบริษัท ณ สิ้นปี 2566 และสิ้นไตรมาส 1 ปี 2567 เท่ากับร้อยละ 74.99 และร้อยละ 77.70 ตามลำดับ

### ส่วนของผู้ถือหุ้น

ส่วนของผู้ถือหุ้นของบริษัท ณ สิ้นปี 2566 มีจำนวน 872.63 ล้านบาท และ ณ สิ้นไตรมาส 1 ปี 2567 มีจำนวน 893.95 ล้านบาท โดยส่วนของผู้ถือหุ้นเพิ่มขึ้นจากผลประกอบการของบริษัท โดยมีกำไรสะสมที่จัดสรร เป็นสำรองตามกฎหมายจำนวน 33.75 ล้านบาท และกำไรสะสมส่วนที่ยังไม่ได้จัดสรรคงเหลือจำนวน 258.04 ล้านบาท

### ความเหมาะสมของโครงสร้างเงินทุน

บริษัทมีอัตราส่วนหนี้สินต่อส่วนของผู้ถือหุ้นเท่ากับ 1.40 เท่า ณ สิ้นปี 2566 และ 1.15 เท่า ณ สิ้นไตรมาส 1 ปี 2567 ตามลำดับ