

ที่ LTO-2023-0100

10 มีนาคม 2566

เรื่อง นำส่งคำอธิบายและการวิเคราะห์ของฝ่ายจัดการสำหรับงบการเงินประจำไตรมาส 1 ปี 2566
สำหรับงวดสามเดือนสิ้นสุดวันที่ 31 มีนาคม 2566

เรียน กรรมการและผู้จัดการ ตลาดหลักทรัพย์แห่งประเทศไทย

บริษัท อินฟอร์เมชั่น แอนด์ คอมมิวนิเคชั่น เน็ทเวิร์คส จำกัด (มหาชน) “บริษัท” ได้จัดให้มีการประชุมคณะกรรมการบริษัทครั้งที่ 2/2566 เมื่อวันที่ 10 พฤษภาคม 2566 ซึ่งที่ประชุมได้มีมติอนุมัติงบการเงินประจำไตรมาส 1 ปี 2566 สำหรับงวดสามเดือนสิ้นสุดวันที่ 31 มีนาคม 2566 ซึ่งผ่านการสอบทานจากผู้สอบบัญชีของบริษัทแล้ว

บริษัทจึงขอส่งคำอธิบายและการวิเคราะห์ของฝ่ายจัดการ สำหรับงบการเงินไตรมาส 1 ปี 2566
สำหรับงวดสามเดือนสิ้นสุดวันที่ 31 มีนาคม 2566

จึงเรียนมาเพื่อโปรดทราบ

ขอแสดงความนับถือ



(นายชนะชัย กุลนพฤกษ์)

ประธานเจ้าหน้าที่ฝ่ายการเงินและบัญชี

บทสรุปสำหรับผู้บริหาร

ผลการดำเนินงานไตรมาส 1 ปี 2566 ของบริษัทฯ มีรายได้จากการขายและบริการรวมทั้งกำไรสุทธิมากกว่าไตรมาสเดียวกันของปีก่อน เนื่องจากบริษัทมีรายได้จากการขายจำนวนหนึ่งที่เป็นงานใหม่ของโครงการที่มีมูลค่ามาก ได้แก่ โครงการสัญญาชื่อ Upgrade และขยายอุปกรณ์ Online Charging System (OCS)/Charging Function มีมูลค่างานรวม 152.81 ล้านบาท โดยมีระยะเวลาดำเนินงานให้แล้วเสร็จในเวลา 150 วัน และโครงการสัญญาจ้างอุปกรณ์ขยายความจุของสัญญาณระหว่าง ส่วนกลางกับสถานีเคเบิลใต้น้ำซาลี 2 มีมูลค่างานรวม 166.25 ล้านบาท โดยมีระยะเวลาดำเนินงานให้แล้วเสร็จภายใน 180 วัน กับ บริษัทโทรคมนาคมแห่งชาติ จำกัด (มหาชน) เป็นต้น

สำหรับผลการดำเนินงานในไตรมาสที่ 1 ของปี 2566 ตามงบการเงินรวมนั้น บริษัทมีรายได้รวมทั้งสิ้นเป็นจำนวน 417.01 ล้านบาท โดยแบ่งเป็นรายได้จากการขายและบริการเป็นจำนวน 416.68 ล้านบาท และรายได้อื่น 0.34 ล้านบาท เมื่อเปรียบเทียบกับไตรมาสเดียวกันของปี 2565 ที่มีรายได้รวมเป็นจำนวน 285.53 ล้านบาท ซึ่งเพิ่มขึ้นเป็นจำนวน 131.48 ล้านบาท คิดเป็นร้อยละ 46.05 โดยการเพิ่มขึ้นของรายได้จากการขายและบริการในไตรมาสนี้เป็นผลจากการได้รับงานโครงการหลักที่มีมูลค่ามากดังกึ่งกลางช่วงต้น สำหรับต้นทุนและค่าใช้จ่ายในไตรมาสที่ 1 ของปี 2566 มีเป็นจำนวน 377.46 ล้านบาท คิดเป็นสัดส่วนร้อยละ 90.52 ของรายได้รวม ขณะที่ไตรมาสที่ 1 ของปี 2565 มีเป็นจำนวน 264.18 ล้านบาท คิดเป็นสัดส่วนร้อยละ 92.52 ของรายได้รวม สำหรับกำไรสุทธิมีเป็นจำนวน 31.46 ล้านบาท หรือเป็นสัดส่วนร้อยละ 7.54 ของรายได้รวม ซึ่งเมื่อเทียบกับไตรมาสเดียวกันในปี 2565 ที่เป็นจำนวน 16.79 ล้านบาท ซึ่งเพิ่มขึ้นเป็นจำนวน 14.66 ล้านบาท คิดเป็นร้อยละ 87.32

จากการที่บริษัทได้ออกใบสำคัญแสดงสิทธิที่จะซื้อหุ้นสามัญของ ICN ให้แก่ผู้ถือหุ้นเดิมของบริษัท ("ICN-W1") โดยผู้ถือใบสำคัญแสดงสิทธิได้ใช้สิทธิแล้วครั้งแรกเมื่อวันที่ 31 มีนาคม 2565 ครั้งที่สองเมื่อวันที่ 30 กันยายน 2565 และครั้งที่สามเมื่อวันที่ 31 มีนาคม 2566 ที่ผ่านมานั้น ปรากฏว่ามีจำนวนใบสำคัญแสดงสิทธิที่ยังไม่ได้ใช้คงเหลือเป็นจำนวน 44,948,257 หน่วย ซึ่งผู้ถือใบสำคัญแสดงสิทธิที่ยังไม่ได้ใช้จะสามารถใช้สิทธิครั้งสุดท้ายได้ในวันที่ 30 พฤศจิกายน 2566 โดยบริษัทจะนำเงินที่ได้มานี้ใช้เป็นเงินทุนหมุนเวียนในการดำเนินกิจการ

1. การวิเคราะห์ผลการดำเนินงาน

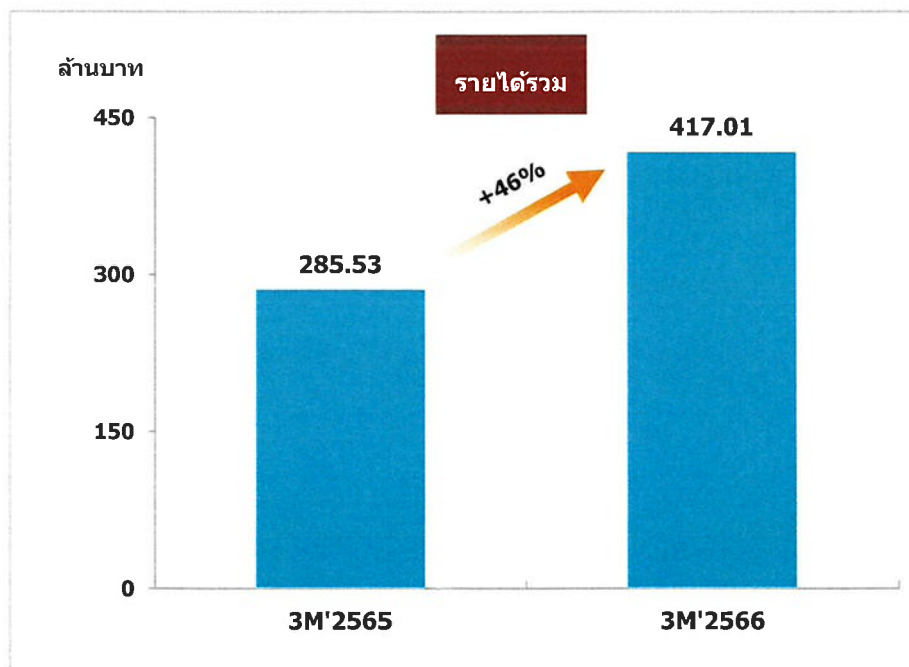
1.1 รายได้

บริษัทมีรายได้รวมในงวด 3 เดือนแรกของปี 2565 และ 2566 จำนวน 285.53 ล้านบาท และ จำนวน 417.01 ล้านบาท เพิ่มขึ้นร้อยละ 46.05 จากงวดเดียวกันของปีก่อน โดยโครงการหลัก ๆ ที่บริษัทสามารถรับรู้รายได้ เช่น โครงการจ้างอุปกรณ์ขยายความจุของสัญญาณระหว่าง ส่วนกลางกับ สถานีเคเบิลใต้น้ำ หรือ “งาน DWDM” งาน ซ่อม Upgrade และขยายอุปกรณ์ Online Charging System (OCS)/Charging Function (CHF) จำนวน 1 ระบบ หรือ “งาน OCS” งานจัดซื้อพร้อมติดตั้งระบบวิทยุสื่อสารแบบดิจิทัล เพื่อเพิ่มประสิทธิภาพการใช้งาน และความมั่นคงของระบบวิทยุสื่อสาร ในพื้นที่ กฟภ.๒ และ งานจัดจ้างโครงการจัดหาระบบและอุปกรณ์ 5G Smart city สำหรับพื้นที่ EEC เพื่อส่งเสริมการบริหารจัดการเมืองและส่งเสริมความเป็นเมืองน่าอยู่ เป็นต้น

ประเภท	งบการเงินรวม		งบการเงินรวม	
	ม.ค.-มี.ค. 2565		ม.ค.-มี.ค. 2566	
	ล้านบาท	ร้อยละ	ล้านบาท	ร้อยละ
1. รายได้จากการขายและบริการ	285.45	99.97	416.68	99.92
2. รายได้อื่น*	0.08	0.03	0.33	0.08
รวมรายได้	285.53	100.00	417.01	100.00

หมายเหตุ * รายได้อื่น ประกอบด้วย ดอกเบี้ยรับ เป็นต้น

รายได้รวมของบริษัทประกอบด้วยรายได้จากการขายและบริการ และรายได้อื่น โดยในงวด 3 เดือนแรกของปี 2565 และ 2566 บริษัทมีส่วนรายได้จากการขายและบริการต่อรายได้รวม คิดเป็นร้อยละ 99.97 และ 99.92 ตามลำดับ และมีสัดส่วนรายได้อื่นต่อรายได้รวมที่ร้อยละ 0.03 และ 0.08 ตามลำดับ

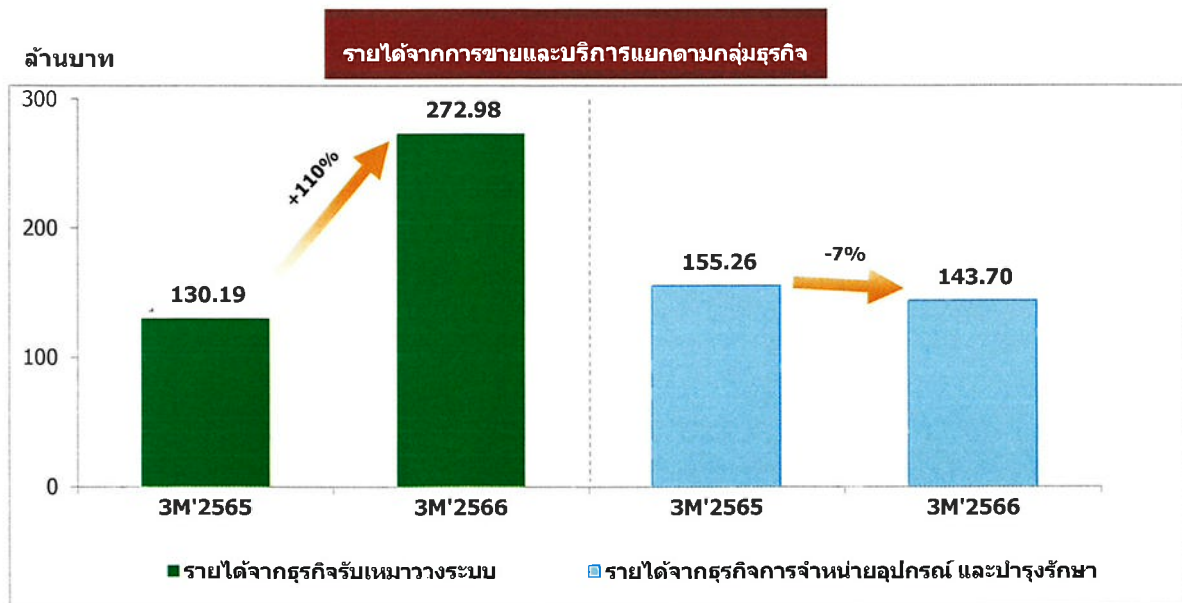


รายได้จากการขายและบริการ

รายได้จากการขายและบริการของบริษัท งวด 3 เดือนแรกของปี 2566 ประกอบด้วย รายได้จากธุรกิจรับเหมาวางระบบทั้งระบบสื่อสารโทรคมนาคม รวมถึงรายได้จากการจำหน่ายอุปกรณ์และรายได้จากการบำรุงรักษาโครงข่าย

กลุ่มผลิตภัณฑ์	งบการเงินรวม		งบการเงินรวม	
	ม.ค.-มี.ค. 2565		ม.ค.-มี.ค. 2566	
	ล้านบาท	ร้อยละ	ล้านบาท	ร้อยละ
รายได้จากการขายและบริการ				
รายได้จากธุรกิจรับเหมาวางระบบ	130.19	45.61	272.98	65.51
- รายได้จากวางระบบสื่อสารโทรคมนาคม	130.19	45.61	272.98	65.51
รายได้จากธุรกิจการจำหน่ายอุปกรณ์ และบำรุงรักษา	155.26	54.39	143.70	34.49
- รายได้จากการจำหน่ายอุปกรณ์โครงข่ายระบบสื่อสารโทรคมนาคม	0.00	0.00	0.03	0.01
- รายได้จากการบำรุงรักษาโครงข่ายระบบสื่อสารโทรคมนาคม	155.26	54.39	143.67	34.48
รวมรายได้จากการขายและบริการ	285.45	100.00	416.68	100.00

ในงวด 3 เดือนแรกของปี 2566 บริษัทมีรายได้รวมจากธุรกิจรับเหมาวางระบบ และรายได้จากธุรกิจการจำหน่ายอุปกรณ์และบำรุงรักษา จำนวน 272.98 ล้านบาทและจำนวน 143.70 ล้านบาท คิดเป็นสัดส่วนร้อยละ 65.51 และร้อยละ 34.49 ต่อรายได้จากการขายและบริการ ตามลำดับ โดยรายได้จากธุรกิจรับเหมาวางระบบเพิ่มขึ้นร้อยละ 109.68 ซึ่งเป็นผลจากการรับรู้รายได้จากการขายจำนวนหนึ่งที่เป็นงานใหม่ของโครงการที่มีมูลค่ามาก ได้แก่ โครงการสัญญาชื่อ Upgrade และขยายอุปกรณ์ Online Charging System (OCS)/Charging Function และโครงการสัญญาจ้างอุปกรณ์ขยายความจุช่องสัญญาณระหว่าง ส่วนกลางกับสถานีเคเบิลใต้น้ำซาลี เป็นต้น ในส่วนรายได้จากธุรกิจการจำหน่ายอุปกรณ์และบำรุงรักษาลดลงเล็กน้อยที่ร้อยละ 7.45 เมื่อเปรียบเทียบกับงวดเดียวกันของปีก่อน



รายได้อื่น

ในงวด 3 เดือนแรกของปี 2565 และ 2566 บริษัทมีรายได้อื่นรวม จำนวน 0.08 และ 0.33 ล้านบาท ตามลำดับ คิดเป็นร้อยละ 0.03 และร้อยละ 0.08 ของรายได้รวม โดยรายได้อื่นที่สำคัญของบริษัท ได้แก่ ดอกเบี้ยรับ เป็นต้น

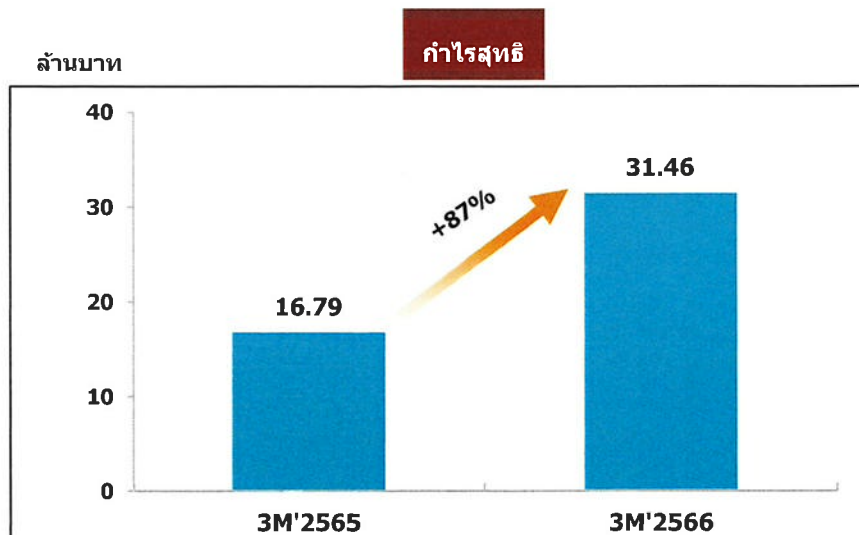
1.2 ต้นทุนและค่าใช้จ่าย

ค่าใช้จ่ายหลักของบริษัท ประกอบด้วยต้นทุนขายและบริการ ค่าใช้จ่ายในการขายและบริการ ค่าใช้จ่ายในการบริหาร และค่าใช้จ่ายทางการเงิน โดยในงวด 3 เดือนแรกของปี 2565 และ 2566 บริษัทมีต้นทุนและค่าใช้จ่าย จำนวน 264.18 ล้านบาท และจำนวน 377.46 ล้านบาท ตามลำดับ คิดเป็นสัดส่วนร้อยละ 92.52 และร้อยละ 90.52 จากรายได้รวม

ต้นทุนและค่าใช้จ่าย	งบการเงินรวม		งบการเงินรวม	
	ม.ค.-มี.ค. 2565		ม.ค.-มี.ค. 2566	
	ล้านบาท	ร้อยละ	ล้านบาท	ร้อยละ
ต้นทุนขายและบริการ	241.48	84.57	354.03	84.90
ค่าใช้จ่ายในการขายและบริการ	8.39	2.94	9.07	2.18
ค่าใช้จ่ายในการบริหาร	14.07	4.93	14.11	3.38
ค่าใช้จ่ายทางการเงิน	0.24	0.08	0.25	0.06
รวมต้นทุนและค่าใช้จ่าย	264.18	92.52	377.46	90.52
รายได้รวม	285.53	100.00	417.01	100.00

1.3 กำไรสุทธิ

จากผลการดำเนินงานที่กล่าวมาข้างต้น ทำให้ในงวด 3 เดือนแรกของปี 2565 และ 2566 บริษัทมีกำไรสุทธิรวมจำนวน 16.79 ล้านบาท และจำนวน 31.46 ล้านบาท ตามลำดับ คิดเป็นอัตรากำไรสุทธิร้อยละ 5.88 และร้อยละ 7.54 ของรายได้รวม



2. ฐานะทางการเงิน

2.1 สินทรัพย์

ณ สิ้นปี 2565 และสิ้นไตรมาส 1 ปี 2566 บริษัทมีสินทรัพย์รวมจำนวน 1,363.67 ล้านบาท และจำนวน 1,578.95 ล้านบาท ตามลำดับ โดยสินทรัพย์ที่สำคัญของบริษัท ได้แก่ เงินสดและรายการเทียบเท่าเงินสด ลูกหนี้การค้า และลูกหนี้หมุนเวียนอื่น และสินทรัพย์ที่เกิดจากสัญญา ณ สิ้นปี 2565 สัดส่วนของรายการสินทรัพย์ที่สำคัญดังกล่าวต่อสินทรัพย์รวมคิดเป็นร้อยละ 9.32 ร้อยละ 44.17 และร้อยละ 30.29 ตามลำดับ และสิ้นไตรมาส 1 ปี 2566 สัดส่วนของรายการสินทรัพย์ที่สำคัญดังกล่าวคิดเป็นร้อยละ 14.97 ร้อยละ 31.53 และร้อยละ 35.59 ต่อยอดสินทรัพย์รวม และมีสินทรัพย์หมุนเวียน ณ สิ้นปี 2565 เป็นสัดส่วนร้อยละ 88.05 เมื่อเปรียบเทียบกับสิ้นไตรมาส 1 ปี 2566 ที่เป็นสัดส่วนร้อยละ 87.53 ต่อยอดสินทรัพย์รวม

จากรายการสินทรัพย์หลักของบริษัทจะเห็นได้ว่า รายการลูกหนี้การค้าและลูกหนี้หมุนเวียนอื่น และสินทรัพย์ที่เกิดจากสัญญามียอดคงเหลือ ณ สิ้นปี 2565 และสิ้นไตรมาส 1 ปี 2566 มีมูลค่ารวมเท่ากับ 1,015.41 ล้านบาท และ 1,059.72 ล้านบาท ตามลำดับ หรือคิดเป็นร้อยละ 74.46 และร้อยละ 67.12 ของสินทรัพย์รวมตามลำดับ การเพิ่มขึ้นของสินทรัพย์ดังกล่าวส่วนใหญ่มาจากโครงการขนาดใหญ่ที่บริษัทกำลังดำเนินงานอยู่ อย่างไรก็ตามสัดส่วนใหญ่เป็นภาคราชการ / รัฐวิสาหกิจ จึงทำให้ความเสี่ยงในการไม่ได้รับชำระเงินอยู่ในระดับต่ำ

2.2 แหล่งที่มาของเงินทุน

หนี้สิน

บริษัทมีหนี้สินจำนวน 540.30 ล้านบาท ณ สิ้นปี 2565 และจำนวน 711.99 ล้านบาท ณ สิ้นไตรมาส 1 ปี 2566 โดยหนี้สินส่วนใหญ่ของบริษัท ได้แก่ เจ้าหนี้การค้าและเจ้าหนี้หมุนเวียนอื่น และเงินกู้ยืมระยะยาวจากสถาบันการเงิน ซึ่ง ณ สิ้นปี 2565 และสิ้นไตรมาส 1 ปี 2566 เป็นสัดส่วน 56.21% และ 45.42% ของหนี้สินรวมตามลำดับ ซึ่งเจ้าหนี้การค้าและเจ้าหนี้หมุนเวียนอื่นมีรายละเอียดได้ดังต่อไปนี้

เจ้าหนี้การค้าและเจ้าหนี้หมุนเวียนอื่น	ณ 31 ธ.ค. 2565		ณ 31 มี.ค. 2566	
	ล้านบาท	ร้อยละ	ล้านบาท	ร้อยละ
เจ้าหนี้การค้า	206.98	92.45	229.66	93.24
เจ้าหนี้หมุนเวียนอื่น	1.10	0.49	1.49	0.60
เจ้าหนี้เงินประกันผลงาน	1.15	0.51	0.35	0.14
ค่าใช้จ่ายค้างจ่าย	14.67	6.55	14.82	6.02
รวมเจ้าหนี้การค้าและเจ้าหนี้อื่น	223.90	100.00	246.32	100.00

โดยเจ้าหนี้การค้าและเจ้าหนี้อื่นหลักของบริษัท คือ เจ้าหนี้การค้า ซึ่งส่วนใหญ่เป็นเจ้าหนี้การค้าค่าอุปกรณ์ ค่าบริการและค่าจ้างเหมาในโครงการต่าง ๆ

หนี้สินส่วนใหญ่ของบริษัทเป็นหนี้สินหมุนเวียน โดยสัดส่วนหนี้สินหมุนเวียนต่อหนี้สินรวมของบริษัท ณ สิ้นปี 2565 และสิ้นไตรมาส 1 ปี 2566 เท่ากับร้อยละ 75.73 และร้อยละ 82.54 ตามลำดับ

ส่วนของผู้ถือหุ้น

ส่วนของผู้ถือหุ้นของบริษัท ณ สิ้นปี 2565 มีจำนวน 823.37 ล้านบาท และ ณ สิ้นไตรมาส 1 ปี 2566 มีจำนวน 866.96 ล้านบาท โดยส่วนของผู้ถือหุ้นเพิ่มขึ้นจากการที่บริษัทได้รับเงินเพิ่มทุนจากการแปลงสิทธิ ICN-W1 จำนวน 12.13 ล้านบาท และเพิ่มขึ้นจากผลประกอบการของบริษัท โดยมีกำไรสะสมที่จัดสรร เป็นสำรองตามกฎหมายจำนวน 33.75 ล้านบาท และกำไรสะสมส่วนที่ยังไม่ได้จัดสรรคงเหลือจำนวน 249.61 ล้านบาท

ความเหมาะสมของโครงสร้างเงินทุน

บริษัทมีอัตราส่วนหนี้สินต่อส่วนของผู้ถือหุ้นเท่ากับ 0.68 เท่า ณ สิ้นปี 2565 และ 0.84 เท่า ณ สิ้นไตรมาส 1 ปี 2566 ตามลำดับ