

ที่ LTO-2024-0139

8 สิงหาคม 2567

เรื่อง นำส่งคำอธิบายและการวิเคราะห์ของฝ่ายจัดการสำหรับงบการเงินประจำไตรมาสที่ 2 ปี 2567  
สำหรับงวดสามเดือนสิ้นสุดวันที่ 30 มิถุนายน 2567

เรียน กรรมการและผู้จัดการ ตลาดหลักทรัพย์แห่งประเทศไทย

บริษัท อินฟอร์เมชัน แอนด์ คอมมิวนิเคชัน เน็ทเวิร์คส์ จำกัด (มหาชน) “บริษัท” ได้จัดให้มีการประชุมคณะกรรมการบริษัทครั้งที่ 3/2567 เมื่อวันที่ 8 สิงหาคม 2567 ซึ่งที่ประชุมได้มีมติอนุมัติงบการเงินประจำไตรมาสที่ 2 ปี 2567 สำหรับงวดสามเดือนสิ้นสุด ณ วันที่ 30 มิถุนายน 2567 ซึ่งผ่านการสอบทานจากผู้สอบบัญชีของบริษัทแล้ว

บริษัทจึงขอให้นำส่งคำอธิบายและการวิเคราะห์ของฝ่ายจัดการ สำหรับงบการเงินประจำไตรมาสที่ 2 ปี 2567  
สิ้นสุด ณ วันที่ 30 มิถุนายน 2567

จึงเรียนมาเพื่อโปรดทราบ



ขอแสดงความนับถือ

*Wint*

( นายวิรัตน์ รุ่งเรืองบริบูรณ์ )

ประธานเจ้าหน้าที่ฝ่ายการเงินและบัญชี

## บทสรุปสำหรับผู้บริหาร

ในไตรมาสที่ 2 ปี 2567 สถานการณ์ทางเศรษฐกิจของประเทศไทยโดยรวมยังคงชะลอตัวต่อเนื่องจากไตรมาสแรกของปี และงบประมาณประจำปี 2567 ที่ได้รับการอนุมัติล่าช้า ทำให้เกิดผลกระทบต่อการลงทุนในภาครัฐที่ล่าช้าตามไปด้วย ทั้งนี้บริษัทได้ติดตามสถานการณ์อย่างใกล้ชิด และจะมีการปรับแผนการดำเนินงานให้เหมาะสมกับสถานการณ์ต่อไป

สำหรับผลการดำเนินงานในไตรมาสที่ 2 ของปี 2567 บริษัทยังคงรับรู้รายได้จากงานโครงการที่อยู่ระหว่างดำเนินการอย่างต่อเนื่อง ซึ่งตามงบการเงินรวมนั้น บริษัทมีรายได้รวมทั้งสิ้นเป็นจำนวน 312.09 ล้านบาท โดยแบ่งเป็นรายได้จากการขายและบริการเป็นจำนวน 311.56 ล้านบาท และรายได้อื่น 0.53 ล้านบาท เมื่อเปรียบเทียบกับไตรมาสเดียวกันของปี 2566 ที่มีรายได้รวมเป็นจำนวน 411.55 ล้านบาท สำหรับสัดส่วนต้นทุนและค่าใช้จ่ายเป็นจำนวน 262.73 ล้านบาท เป็นสัดส่วนร้อยละ 84.18 ของรายได้รวมในไตรมาสที่ 2 ของปี 2567 และเป็นจำนวน 367.28 ล้านบาท ถือเป็นสัดส่วนร้อยละ 89.24 ของรายได้รวมของระยะเวลาเดียวกันในปี 2566 สำหรับกำไรสุทธิเป็นจำนวน 38.90 ล้านบาท เป็นสัดส่วนร้อยละ 12.47 ของรายได้รวมของไตรมาสที่ 2 ของปี 2567 เมื่อเทียบกับไตรมาสเดียวกันในปี 2566 เป็นจำนวน 34.99 ล้านบาท เป็นสัดส่วนร้อยละ 8.50 ของรายได้รวมนั้น ซึ่งเพิ่มขึ้นเป็นจำนวน 3.91 ล้านบาท คิดเป็นร้อยละ 11.17 เมื่อเทียบกับระยะเวลาเดียวกันของปีที่ผ่านมาเป็นผลมาจากการบริหารจัดการลดต้นทุนโครงการที่อยู่ระหว่างการดำเนินการและลดในส่วนของการใช้จ่ายในการขายและการบริหาร ในส่วนของงานโครงการใหม่ๆ บริษัทยังคงติดตามการพิจารณาอนุมัติโครงการของลูกค้าอย่างต่อเนื่อง

1. การวิเคราะห์ผลการดำเนินงาน

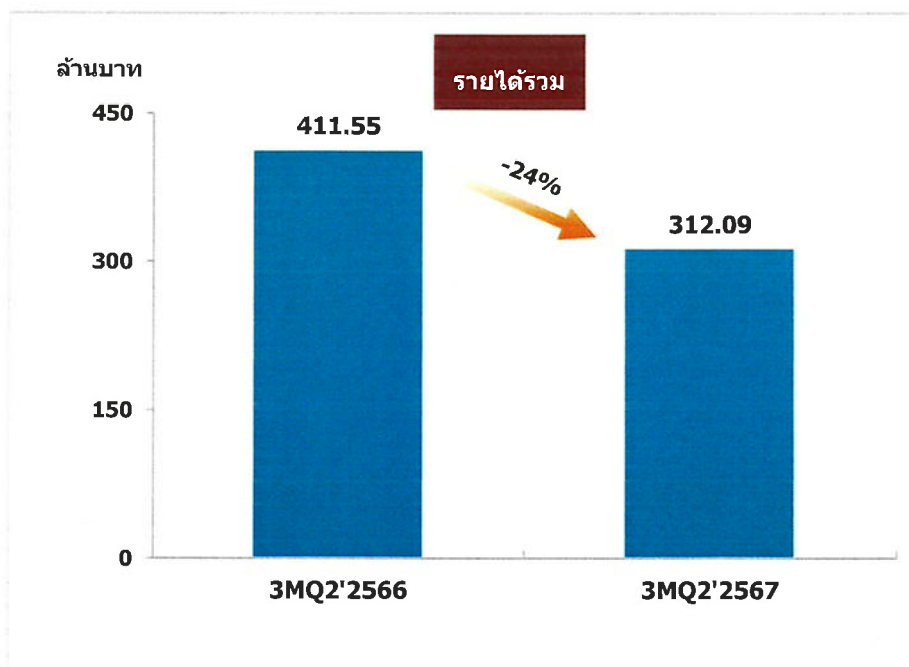
1.1 รายได้

บริษัทมีรายได้รวมในไตรมาส 2 ปี 2566 และ 2567 จำนวน 411.55 ล้านบาท และ จำนวน 312.09 ล้านบาท ตามลำดับ ลดลงร้อยละ 24.17 จากงวดเดียวกันของปีก่อน โดยโครงการที่บริษัทสามารถรับรู้รายได้หลัก ๆ มาจากรายได้จากธุรกิจการจำหน่ายอุปกรณ์ การให้บริการและบำรุงรักษา เช่น งานจัดซื้อสายเคเบิลใยแก้วนำแสงและอุปกรณ์สำรองคลังพัสดุ สำหรับงานตรวจสอบและปรับปรุงเคเบิลใยแก้วนำแสง ตามงบประมาณประจำปี 2567 โครงการพัฒนาระบบนิเวศศูนย์ดิจิทัลชุมชนอย่างยั่งยืน กิจกรรมที่ 1 จัดให้มีศูนย์บริการอินเทอร์เน็ตสาธารณะ (ศูนย์ดิจิทัลชุมชน) กลุ่มที่ 2 การเช่าอุปกรณ์พร้อมจัดหาบุคลากรประจำศูนย์ดิจิทัลชุมชน จำนวน 454 ศูนย์ “โครงการดิจิทัลชุมชน” และโครงการจัดให้มีบริการอินเทอร์เน็ตความเร็วสูงในพื้นที่ห่างไกล (Zone C) กลุ่มที่ 5 ภาคตะวันออกเฉียงเหนือ 3 เป็นต้น

รายได้	งบการเงินรวม		งบการเงินรวม	
	เม.ย.-มิ.ย. 2566		เม.ย.-มิ.ย. 2567	
	ล้านบาท	ร้อยละ	ล้านบาท	ร้อยละ
1. รายได้จากการขายและบริการ	411.07	99.88	311.56	99.86
2. รายได้อื่น*	0.48	0.12	0.53	0.14
<b>รวมรายได้</b>	<b>411.55</b>	<b>100.00</b>	<b>312.09</b>	<b>100.00</b>

หมายเหตุ \* รายได้อื่น ประกอบด้วย ดอกเบี้ยรับ เป็นต้น

รายได้รวมของบริษัทประกอบด้วยรายได้จากการขายและบริการ และรายได้อื่น โดยในไตรมาสที่ 2 ของปี 2566 และ 2567 บริษัทมีสัดส่วนรายได้จากการขายและบริการต่อรายได้รวม คิดเป็นร้อยละ 99.88 และ 99.86 ตามลำดับ และมีสัดส่วนรายได้อื่นต่อรายได้รวมที่ร้อยละ 0.12 และ 0.14 ตามลำดับ

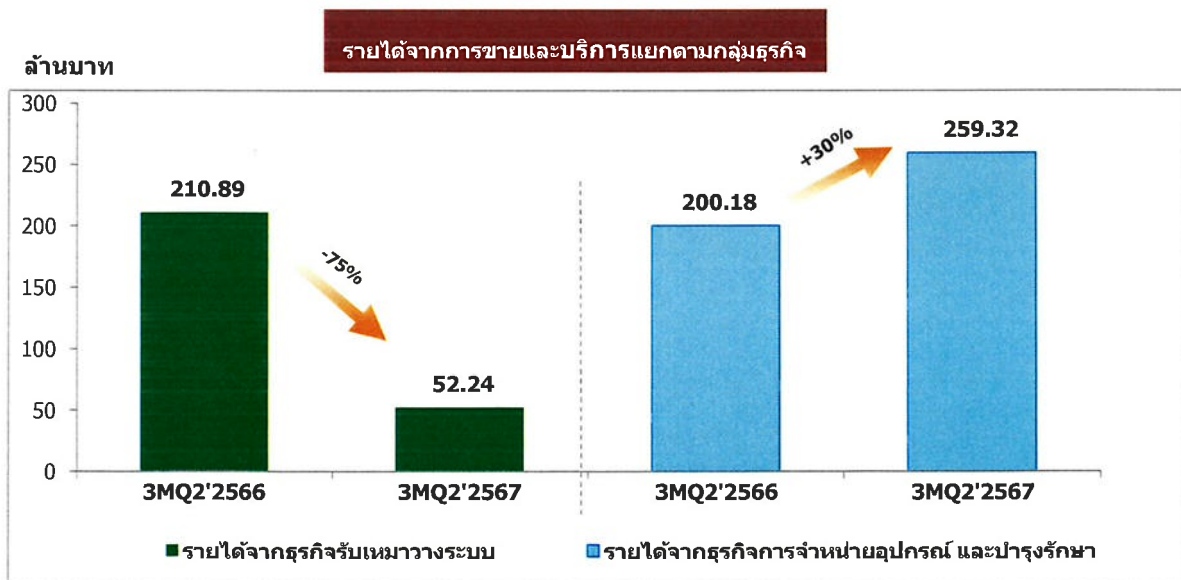


### รายได้จากการขายและบริการ

รายได้จากการขายและบริการของบริษัทในไตรมาสที่ 2 ของปี 2567 ประกอบด้วย รายได้จากธุรกิจรับเหมาวางระบบทั้งระบบสื่อสารโทรคมนาคม รวมถึงรายได้จากการจำหน่ายอุปกรณ์และรายได้จากการบำรุงรักษาโครงข่าย

รายได้ตามกลุ่มธุรกิจ	งบการเงินรวม		งบการเงินรวม	
	เม.ย.-มิ.ย. 2566		เม.ย.-มิ.ย. 2567	
	ล้านบาท	ร้อยละ	ล้านบาท	ร้อยละ
รายได้จากการขายและบริการ				
รายได้จากธุรกิจรับเหมาวางระบบ	210.89	51.30	52.24	16.77
- รายได้จากการวางระบบสื่อสารโทรคมนาคม	210.89	51.30	52.24	16.77
รายได้จากธุรกิจการจำหน่ายอุปกรณ์ การให้บริการ และบำรุงรักษา	200.18	48.70	259.32	83.23
- รายได้จากการจำหน่ายอุปกรณ์โครงข่ายระบบสื่อสารโทรคมนาคม	0.21	0.05	53.41	17.14
- รายได้จากการให้บริการและบำรุงรักษาโครงข่ายระบบสื่อสารโทรคมนาคม	199.97	48.65	205.91	66.09
<b>รวมรายได้จากการขายและบริการ</b>	<b>411.07</b>	<b>100.00</b>	<b>311.56</b>	<b>100.00</b>

ในงวดไตรมาสที่ 2 ของปี 2567 บริษัทมีรายได้รวมจากธุรกิจรับเหมาวางระบบ และรายได้จากธุรกิจการจำหน่ายอุปกรณ์ การให้บริการ และบำรุงรักษา จำนวน 52.24 ล้านบาทและจำนวน 259.32 ล้านบาท คิดเป็นสัดส่วนร้อยละ 16.77 และร้อยละ 83.23 ต่อรายได้จากการขายและบริการ ตามลำดับ โดยรายได้จากธุรกิจรับเหมาวางระบบลดลงร้อยละ 75.23 เมื่อเปรียบเทียบกับงวดเดียวกันของปีก่อน เนื่องจากการชะลอตัวของการเปิดประมูลงานโครงการใหม่ ประกอบกับงานโครงการขนาดใหญ่ที่ได้ทยอยส่งมอบงานและรับรู้รายได้ในงวดเดียวกันของปีก่อนมีสัดส่วนที่มากกว่างวดปัจจุบัน ในส่วนรายได้จากธุรกิจการจำหน่ายอุปกรณ์ การให้บริการและบำรุงรักษาเพิ่มขึ้น ร้อยละ 29.54 เนื่องจากการขยายฐานงานบริการได้เพิ่มขึ้น จึงสามารถรับรู้รายได้ในส่วนนี้ได้มากขึ้นเมื่อเปรียบเทียบกับงวดเดียวกันของปีก่อน





### รายได้อื่น

ในงวดไตรมาสที่ 2 ของปี 2566 และ 2567 บริษัทมีรายได้อื่นรวม จำนวน 0.48 และ 0.53 ล้านบาท ตามลำดับ คิดเป็นร้อยละ 0.12 และร้อยละ 0.14 ของรายได้รวม โดยรายได้อื่นที่สำคัญของบริษัท ได้แก่ ดอกเบี้ยรับ เป็นต้น

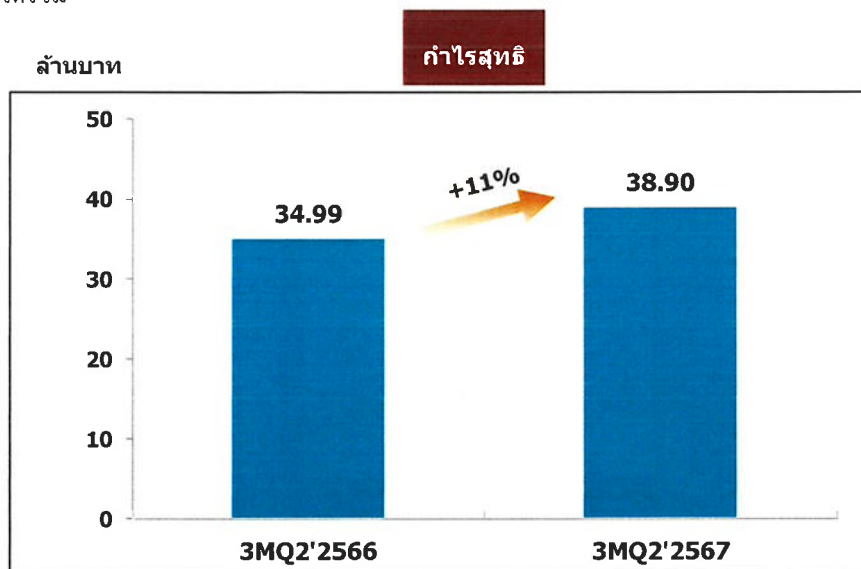
### 1.2 ต้นทุนและค่าใช้จ่าย

ค่าใช้จ่ายหลักของบริษัท ประกอบด้วยต้นทุนขายและบริการ ค่าใช้จ่ายในการขายและบริการ ค่าใช้จ่ายในการบริหาร และค่าใช้จ่ายทางการเงิน โดยในไตรมาสที่ 2 ของปี 2566 และ 2567 บริษัทมีต้นทุนและค่าใช้จ่าย จำนวน 367.28 ล้านบาท และจำนวน 262.73 ล้านบาท ตามลำดับ คิดเป็นสัดส่วนร้อยละ 89.24 และร้อยละ 84.33 จากรายได้รวม

ต้นทุนและค่าใช้จ่าย	งบการเงินรวม		งบการเงินรวม	
	เม.ย.-มิ.ย. 2566		เม.ย.-มิ.ย. 2567	
	ล้านบาท	ร้อยละ	ล้านบาท	ร้อยละ
ต้นทุนขายและบริการ	345.25	83.89	240.19	76.96
ค่าใช้จ่ายในการขายและบริการ	7.68	1.87	7.13	2.28
ค่าใช้จ่ายในการบริหาร	14.09	3.42	15.23	4.88
ค่าใช้จ่ายทางการเงิน	0.26	0.06	0.18	0.06
<b>รวมต้นทุนและค่าใช้จ่าย</b>	<b>367.28</b>	<b>89.24</b>	<b>262.73</b>	<b>84.18</b>
<b>รายได้รวม</b>	<b>411.55</b>	<b>100.00</b>	<b>312.09</b>	<b>100.00</b>

### 1.3 กำไรสุทธิ

จากผลการดำเนินงานที่กล่าวมาข้างต้น ทำให้ในงวดไตรมาสที่ 2 ของปี 2566 และ 2567 บริษัทมีกำไรสุทธิ รวมจำนวน 34.99 ล้านบาท และจำนวน 38.90 ล้านบาท ตามลำดับ คิดเป็นอัตรากำไรสุทธิร้อยละ 8.50 และร้อยละ 12.47 ของรายได้รวม



## 2. ฐานะทางการเงิน

### 2.1 สินทรัพย์

ณ สิ้นปี 2566 และสิ้นไตรมาส 2 ปี 2567 บริษัทมีสินทรัพย์รวมจำนวน 2,116.18 ล้านบาท และจำนวน 1,976.14 ล้านบาท ตามลำดับ โดยสินทรัพย์ที่สำคัญของบริษัท ได้แก่ เงินสดและรายการเทียบเท่าเงินสด ลูกหนี้การค้า และลูกหนี้หมุนเวียนอื่น และสินทรัพย์ที่เกิดจากสัญญา และสินทรัพย์ที่มีไว้เพื่อให้เช่า ณ สิ้นปี 2566 สัดส่วนของรายการสินทรัพย์ที่สำคัญดังกล่าวต่อสินทรัพย์รวมคิดเป็นร้อยละ 8.25 ร้อยละ 34.30 ร้อยละ 20.19 และร้อยละ 28.66 ตามลำดับ และสิ้นไตรมาส 2 ปี 2567 สัดส่วนของรายการสินทรัพย์ที่สำคัญดังกล่าวคิดเป็นร้อยละ 9.34 ร้อยละ 30.77 ร้อยละ 20.34 และร้อยละ 26.93 ต่อยอดสินทรัพย์รวม และมีสินทรัพย์หมุนเวียน ณ สิ้นปี 2566 เป็นสัดส่วนร้อยละ 64.02 เมื่อเปรียบเทียบกับสิ้นไตรมาส 2 ปี 2567 ที่เป็นสัดส่วนร้อยละ 64.52 ต่อยอดสินทรัพย์รวม

จากรายการสินทรัพย์หลักของบริษัทจะเห็นว่า รายการลูกหนี้การค้าและลูกหนี้หมุนเวียนอื่น และสินทรัพย์ที่เกิดจากสัญญา และสินทรัพย์ที่มีไว้เพื่อให้เช่ามียอดคงเหลือ ณ สิ้นปี 2566 และสิ้นไตรมาส 2 ปี 2567 มีมูลค่ารวมเท่ากับ 1,759.61 ล้านบาท และ 1,542.11 ล้านบาท ตามลำดับ หรือคิดเป็นร้อยละ 83.15 และร้อยละ 78.04 ของสินทรัพย์รวมตามลำดับ โดยสินทรัพย์หลักของบริษัทที่ลดลงในไตรมาส 2 ปี 2567 มาจากการทยอยรับรู้รายการส่งมอบงานสินทรัพย์ที่มีไว้เพื่อให้เช่า รวมถึงสินทรัพย์ที่เกิดจากสัญญาที่ทยอยเรียกเก็บเงินได้ตามงวดงาน รวมถึงการได้รับชำระเงินจากลูกหนี้การค้า ของโครงการที่บริษัทกำลังดำเนินงานอยู่

### 2.2 แหล่งที่มาของเงินทุน

#### หนี้สิน

บริษัทมีหนี้สินจำนวน 1,220.09 ล้านบาท ณ สิ้นปี 2566 และจำนวน 1,073.38 ล้านบาท ณ สิ้นไตรมาส 2 ปี 2567 โดยหนี้สินส่วนใหญ่ของบริษัท ได้แก่ เจ้าหนี้การค้าและเจ้าหนี้หมุนเวียนอื่น หนี้สินที่เกิดจากสัญญา และเงินกู้ยืมระยะยาวจากสถาบันการเงิน ซึ่ง ณ สิ้นปี 2566 และสิ้นไตรมาส 2 ปี 2567 เป็นสัดส่วนร้อยละ 74.66 และร้อยละ 78.98 ของหนี้สินรวมตามลำดับ ซึ่งเจ้าหนี้การค้าและเจ้าหนี้หมุนเวียนอื่นมีรายละเอียดได้ดังต่อไปนี้

เจ้าหนี้การค้าและเจ้าหนี้หมุนเวียนอื่น	ณ 31 ธ.ค. 2566		ณ 30 มิ.ย. 2567	
	ล้านบาท	ร้อยละ	ล้านบาท	ร้อยละ
เจ้าหนี้การค้า	364.68	93.34	451.92	96.96
เจ้าหนี้หมุนเวียนอื่น	0.48	0.12	1.33	0.29
เจ้าหนี้เงินประกันผลงาน	0.36	0.10	0.53	0.11
ค่าใช้จ่ายค้างจ่าย	25.18	6.44	12.32	2.64
<b>รวมเจ้าหนี้การค้าและเจ้าหนี้อื่น</b>	<b>390.70</b>	<b>100.00</b>	<b>466.10</b>	<b>100.00</b>

โดยเจ้าหนี้การค้าและเจ้าหนี้อื่นหลักของบริษัท คือ เจ้าหนี้การค้า ซึ่งส่วนใหญ่เป็นเจ้าหนี้การค้าค่าอุปกรณ์ ค่าบริการและค่าจ้างเหมาในโครงการต่าง ๆ

หนี้สินส่วนใหญ่ของบริษัทเป็นหนี้สินหมุนเวียน โดยสัดส่วนหนี้สินหมุนเวียนต่อหนี้สินรวมของบริษัท ณ สิ้นปี 2566 และสิ้นไตรมาส 2 ปี 2567 เท่ากับร้อยละ 74.99 และร้อยละ 91.30 ตามลำดับ

**ส่วนของผู้ถือหุ้น**

ส่วนของผู้ถือหุ้นของบริษัท ณ สิ้นปี 2566 มีจำนวน 872.63 ล้านบาท และ ณ สิ้นไตรมาส 2 ปี 2567 มีจำนวน 878.66 ล้านบาท โดยส่วนของผู้ถือหุ้นเพิ่มขึ้นจากผลประกอบการของบริษัท โดยมีกำไรสะสมที่จัดสรร เป็นสำรองตามกฎหมายจำนวน 33.75 ล้านบาท และกำไรสะสมส่วนที่ยังไม่ได้จัดสรรคงเหลือจำนวน 242.75 ล้านบาท

**ความเหมาะสมของโครงสร้างเงินทุน**

บริษัทมีอัตราส่วนหนี้สินต่อส่วนของผู้ถือหุ้นเท่ากับ 1.40 เท่า ณ สิ้นปี 2566 และ 1.22 เท่า ณ สิ้นไตรมาส 2 ปี 2567 ตามลำดับ