

ที่ LTO-2023-0029

22 กุมภาพันธ์ 2566

เรื่อง นำส่งคำอธิบายและการวิเคราะห์ของฝ่ายจัดการสำหรับงบการเงินประจำปี 2565
สิ้นสุดวันที่ 31 ธันวาคม 2565

เรียน กรรมการและผู้จัดการ ตลาดหลักทรัพย์แห่งประเทศไทย

บริษัท อินฟอร์เมชั่น แอนด์ คอมมิวนิเคชั่น เน็ทเวิร์คส จำกัด (มหาชน) “บริษัท” ได้จัดให้มีการประชุม คณะกรรมการบริษัทครั้งที่ 1/2566 เมื่อวันที่ 22 กุมภาพันธ์ 2566 ซึ่งที่ประชุมได้มีมติอนุมัติงบการเงินประจำปี 2565 สิ้นสุดวันที่ 31 ธันวาคม 2565 ซึ่งผ่านการตรวจสอบจากผู้สอบบัญชีของบริษัทแล้ว

บริษัทจึงขอส่งคำอธิบายและการวิเคราะห์ของฝ่ายจัดการ สำหรับงบการเงินประจำปี 2565 สิ้นสุด วันที่ 31 ธันวาคม 2565

จึงเรียนมาเพื่อโปรดทราบ

ขอแสดงความนับถือ



(นายชนะชัย กุลนพฤกษ์)

ประธานเจ้าหน้าที่ฝ่ายการเงินและบัญชี

บทสรุปสำหรับผู้บริหาร

ผลการดำเนินงานไตรมาส 4 ปี 2565 ของบริษัทฯ มีรายได้จากการขายและบริการรวมทั้งกำไรสุทธิมากกว่าไตรมาสเดียวกันของปีก่อน เป็นผลจากรายได้จากการขายและบริการของหลายโครงการที่มีการรับรู้ล่าช้ากว่าเวลาที่กำหนดของไตรมาสก่อนหน้าซึ่งได้รับผลกระทบจากการแพร่ระบาดของโรคติดเชื้อไวรัสโคโรนา 2019 หรือ COVID-19 และการปรับเปลี่ยนรายละเอียดเงื่อนไขสัญญาของโครงการใหม่ที่มีผลรับรู้ได้ในไตรมาส 4 นอกจากนี้บริษัทฯยังสามารถดำเนินงานขายและบริการของไตรมาส 4 ได้ตามเป้าหมายของโครงการหลัก เช่น "USO Phase II", "5G Smart City in EEC Area", "Digital Healthcare-Smart Hospital" เป็นต้น

สำหรับผลการดำเนินงานในไตรมาสที่ 4 ของปี 2565 ตามงบการเงินรวมนั้น บริษัทมีรายได้รวมทั้งสิ้นเป็นจำนวน 424.78 ล้านบาท โดยแบ่งเป็นรายได้จากการขายและบริการเป็นจำนวน 424.41 ล้านบาท และรายได้อื่น 0.37 ล้านบาท ซึ่งเป็นจำนวนเพิ่มขึ้นเมื่อเปรียบเทียบกับไตรมาสเดียวกันของปี 2564 ที่มีรายได้รวมเป็นจำนวน 235.34 ล้านบาท โดยการเพิ่มขึ้นของรายได้จากการขายและบริการในไตรมาสนี้เป็นผลจากปัจจัยหลักดังที่กล่าวข้างต้น สำหรับต้นทุนและค่าใช้จ่ายในไตรมาสที่ 4 ของปี 2565 มีเป็นจำนวน 371.19 ล้านบาท คิดเป็นสัดส่วนร้อยละ 87.38 ของรายได้รวม ขณะที่ไตรมาสที่ 4 ของปี 2564 มีเป็นจำนวน 218.30 ล้านบาท คิดเป็นสัดส่วนร้อยละ 92.76 ของรายได้รวม สำหรับกำไรสุทธิมีเป็นจำนวน 42.81 ล้านบาท หรือเป็นสัดส่วนร้อยละ 10.08 ของรายได้รวม ซึ่งเมื่อเทียบกับไตรมาสเดียวกันในปี 2564 ที่เป็นจำนวน 13.56 ล้านบาท ซึ่งเพิ่มขึ้นเป็นจำนวน 29.25 ล้านบาท คิดเป็นร้อยละ 215.71

สำหรับผลการดำเนินงานของปี 2565 ตามงบการเงินรวมนั้น บริษัทมีรายได้รวมทั้งสิ้นเป็นจำนวน 1,443.86 ล้านบาท โดยแบ่งเป็นรายได้จากการขายและบริการเป็นจำนวน 1,443.01 ล้านบาท และรายได้อื่น 0.85 ล้านบาท ซึ่งเป็นจำนวนลดลงเมื่อเปรียบเทียบกับปี 2564 ที่มีรายได้รวมเป็นจำนวน 1,764.23 ล้านบาท สำหรับต้นทุนและค่าใช้จ่ายของปี 2565 มีเป็นจำนวน 1,276.79 ล้านบาท คิดเป็นสัดส่วนร้อยละ 88.43 ของรายได้รวม ขณะที่ปี 2564 มีเป็นจำนวน 1,565.51 ล้านบาท คิดเป็นสัดส่วนร้อยละ 88.74 ของรายได้รวม สำหรับกำไรสุทธิมีเป็นจำนวน 132.99 ล้านบาท หรือเป็นสัดส่วนร้อยละ 9.21 ของรายได้รวม ซึ่งเมื่อเทียบกับปี 2564 ที่เป็นจำนวน 158.86 ล้านบาท ซึ่งลดลงเป็นจำนวน 25.87 ล้านบาท คิดเป็นร้อยละ 16.28

จากการที่บริษัทได้ออกใบสำคัญแสดงสิทธิที่จะซื้อหุ้นสามัญของ ICN ให้แก่ผู้ถือหุ้นเดิมของบริษัท ("ICN-W1") โดยผู้ถือใบสำคัญแสดงสิทธิได้ใช้สิทธิแล้วครั้งแรกเมื่อวันที่ 31 มีนาคม 2565 และครั้งที่สองเมื่อวันที่ 30 กันยายน 2565 ที่ผ่านมานั้น ปรากฏว่ามีจำนวนใบสำคัญแสดงสิทธิที่ยังไม่ได้ใช้คงเหลือเป็นจำนวน 57,080,013 หน่วย ซึ่งผู้ถือใบสำคัญแสดงสิทธิที่ยังไม่ได้ใช้จะสามารถใช้สิทธิครั้งที่สามได้ในวันที่ 31 มีนาคม 2566 โดยบริษัทจะนำเงินที่ได้มานี้ใช้เป็นเงินทุนหมุนเวียนในการดำเนินกิจการ

1. การวิเคราะห์ผลการดำเนินงาน

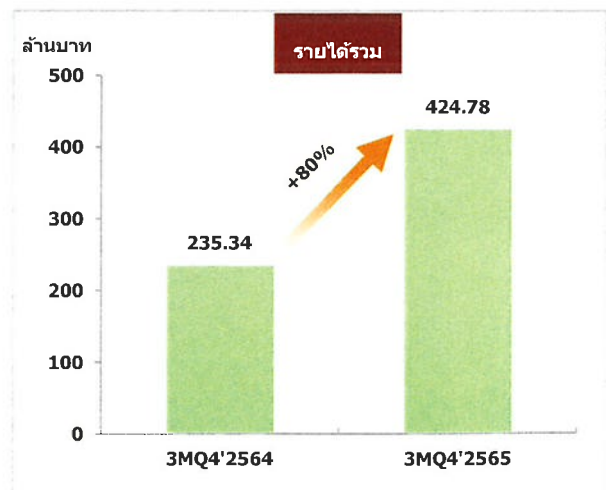
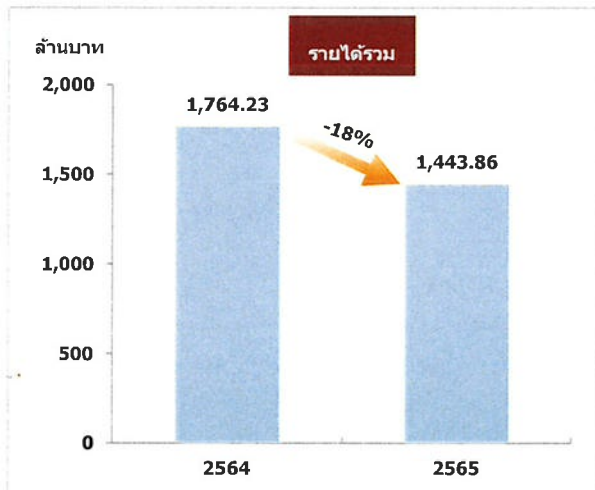
1.1 รายได้

บริษัทมีรายได้รวมสำหรับปี 2564 และ 2565 จำนวน 1,764.23 ล้านบาท และ จำนวน 1,443.86 ล้านบาท ลดลงร้อยละ 18.16 จากงวดเดียวกันของปีก่อน และรายได้รวมในไตรมาสที่ 4 ของปี 2564 และ 2565 จำนวน 235.34 ล้านบาท และจำนวน 424.78 ล้านบาท เพิ่มขึ้นร้อยละ 80.49 โดยโครงการหลัก ๆ ที่บริษัทสามารถรับรู้รายได้ เช่น โครงการจัดหาระบบและอุปกรณ์ 5G Smart city สำหรับพื้นที่ EEC เพื่อส่งเสริมการบริหารจัดการเมืองและส่งเสริมความเป็นเมืองน่าอยู่ งานจ้างบำรุงรักษาอุปกรณ์ในโครงการจัดให้มีสัญญาณโทรศัพท์เคลื่อนที่และบริการอินเทอร์เน็ตความเร็วสูงในหมู่บ้านพื้นที่ชายขอบ (Zone C+) เพื่อให้บริการแก่สำนักงานคณะกรรมการกฤษฎีกากระจายเสียง กิจการโทรทัศน์ และกิจการโทรคมนาคมแห่งชาติ หรือ “งาน MA USO” โครงการจ้างขยายโครงข่ายอุปกรณ์สื่อสารสัญญาณระดับ Backbone Network เส้นทางกรุงเทพ-ภาคใต้ งานจ้างเหมา ออกแบบ จัดหาพร้อมติดตั้งเคเบิลใยแก้วนำแสง ระยะทาง 1,300 กิโลเมตร และ งานจัดซื้ออุปกรณ์ระบบ Policy control Function / Policy and Charging Rules Function เป็นต้น

ประเภท	งบการเงินรวม		งบการเงินรวม		งบการเงินรวม		งบการเงินรวม	
	2564		2565		ต.ค.-ธ.ค. 2564		ต.ค.-ธ.ค. 2565	
	ล้านบาท	ร้อยละ	ล้านบาท	ร้อยละ	ล้านบาท	ร้อยละ	ล้านบาท	ร้อยละ
1. รายได้จากการขายและบริการ	1,762.11	99.88	1,443.01	99.94	234.39	99.60	424.41	99.91
2. รายได้อื่น*	2.12	0.12	0.85	0.06	0.95	0.40	0.37	0.09
รวมรายได้	1,764.23	100.00	1,443.86	100.00	235.34	100.00	424.78	100.00

หมายเหตุ * รายได้อื่น ประกอบด้วย ดอกเบี้ยรับ เป็นต้น

รายได้รวมของบริษัทประกอบด้วยรายได้จากการขายและบริการ โดยสำหรับปี 2564 และ 2565 บริษัทมีสัดส่วนรายได้จากการขายและบริการต่อรายได้รวม คิดเป็นร้อยละ 99.88 และ 99.94 ตามลำดับ และสำหรับไตรมาสที่ 4 ของปี 2564 และ 2565 คิดเป็นร้อยละ 99.60 และ 99.91 ตามลำดับ

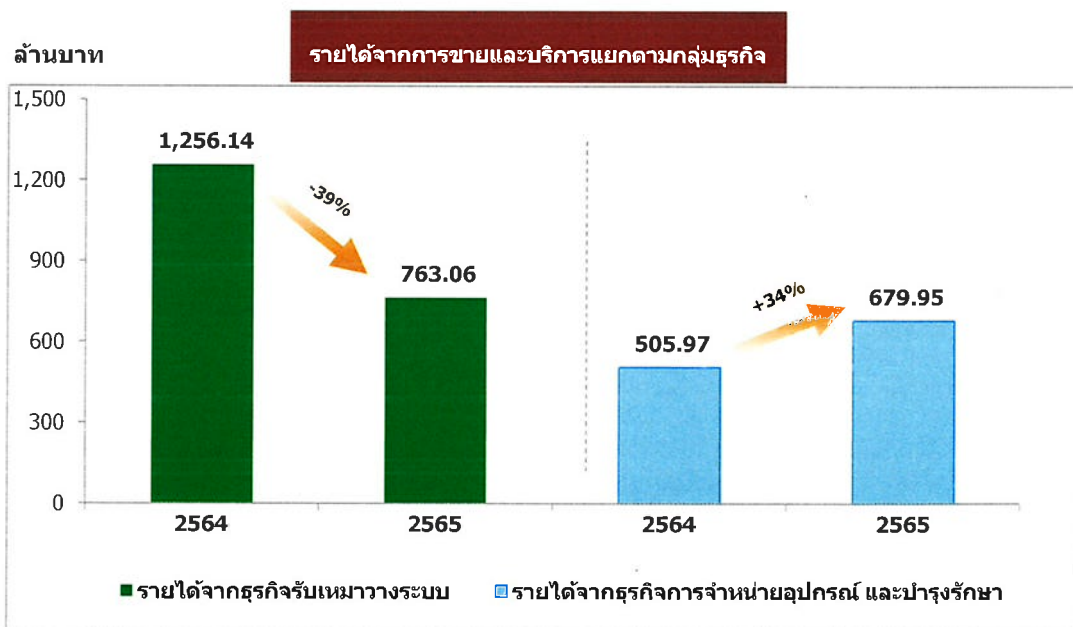


รายได้จากการขายและบริการ

รายได้จากการขายและบริการของบริษัท ของปี 2564 และ 2565 ประกอบด้วย รายได้จากธุรกิจรับเหมาวางระบบทั้งระบบสื่อสารโทรคมนาคม รวมถึงรายได้จากการจำหน่ายอุปกรณ์และรายได้จากการบำรุงรักษาโครงข่าย

กลุ่มผลิตภัณฑ์	งบการเงินรวม		งบการเงินรวม	
	2564		2565	
	ล้านบาท	ร้อยละ	ล้านบาท	ร้อยละ
รายได้จากการขายและบริการ				
รายได้จากธุรกิจรับเหมาวางระบบ	1,256.14	71.29	763.06	52.88
- รายได้จากการวางระบบสื่อสารโทรคมนาคม	1,256.14	71.29	763.06	52.88
รายได้จากธุรกิจการจำหน่ายอุปกรณ์ และบำรุงรักษา	505.97	28.71	679.95	47.12
- รายได้จากการจำหน่ายอุปกรณ์โครงข่ายระบบสื่อสารโทรคมนาคม	57.64	3.27	24.85	1.72
- รายได้จากการบำรุงรักษาโครงข่ายระบบสื่อสารโทรคมนาคม	448.33	25.44	655.10	45.40
รวมรายได้จากการขายและบริการ	1,762.11	100.00	1,443.01	100.00

ในปี 2565 บริษัทมีรายได้รวมจากธุรกิจรับเหมาวางระบบ และรายได้จากธุรกิจการจำหน่ายอุปกรณ์และบำรุงรักษา จำนวน 763.06 ล้านบาทและจำนวน 679.95 ล้านบาท คิดเป็นสัดส่วนร้อยละ 52.88 และร้อยละ 47.12 ต่อรายได้จากการขายและบริการ ตามลำดับ โดยรายได้จากธุรกิจรับเหมาวางระบบลดลงร้อยละ 39.25 เมื่อเทียบกับปี 2564 เนื่องจากเกิดความล่าช้าในการพิจารณาอนุมัติลงนามในสัญญาของโครงการใหม่ขนาดใหญ่ ส่วนรายได้จากธุรกิจการจำหน่ายอุปกรณ์และบำรุงรักษาเพิ่มขึ้นร้อยละ 34.39 เนื่องจากได้รับงานบำรุงรักษาเพิ่มมากขึ้นจากปีก่อนหน้า ประกอบกับการรับรู้รายได้จากโครงการขนาดใหญ่ที่ดำเนินการต่อเนื่องและทยอยเข้าสู่ช่วงงานบำรุงรักษา

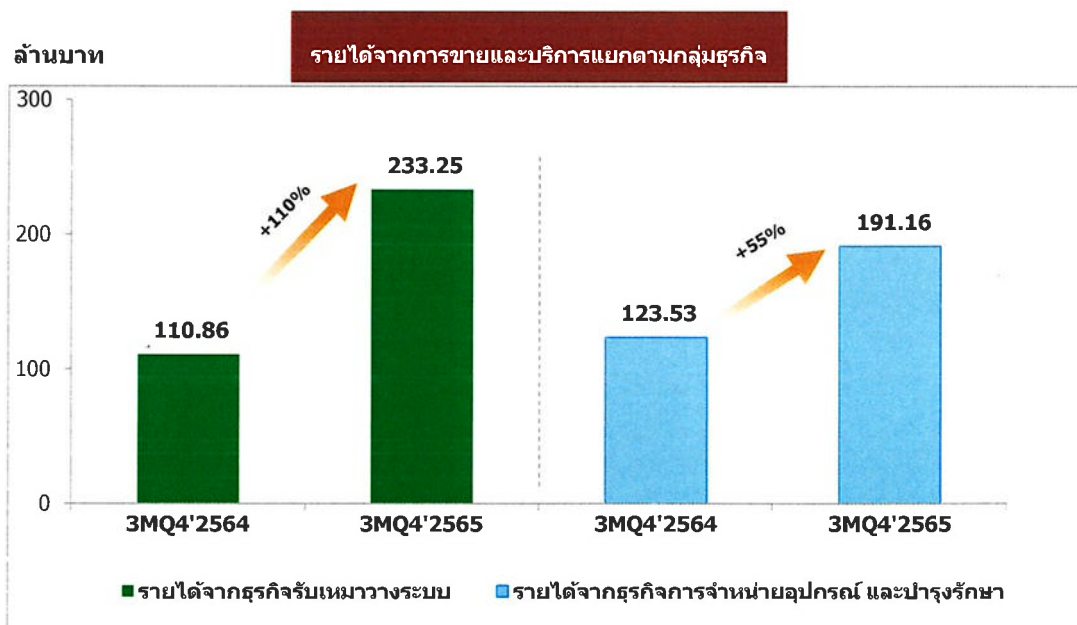


รายได้จากการขายและบริการสำหรับงวดไตรมาสที่ 4

รายได้จากการขายและบริการของบริษัท สำหรับงวดไตรมาสที่ 4 ของปี 2564 และ 2565 ประกอบด้วย รายได้จากธุรกิจรับเหมาวางระบบทั้งระบบสื่อสารโทรคมนาคม รวมถึงรายได้จากการจำหน่ายอุปกรณ์และรายได้จากการบำรุงรักษาโครงข่าย

กลุ่มผลิตภัณฑ์	งบการเงินรวม		งบการเงินรวม	
	ต.ค.-ธ.ค.2564		ต.ค.-ธ.ค.2565	
	ล้านบาท	ร้อยละ	ล้านบาท	ร้อยละ
รายได้จากการขายและบริการ				
รายได้จากธุรกิจรับเหมาวางระบบ	110.86	47.30	233.25	54.96
- รายได้จากการวางระบบสื่อสารโทรคมนาคม	110.86	47.30	233.25	54.96
รายได้จากธุรกิจการจำหน่ายอุปกรณ์ และบำรุงรักษา	123.53	52.70	191.16	45.04
- รายได้จากการจำหน่ายอุปกรณ์				
โครงข่ายระบบสื่อสารโทรคมนาคม	4.17	1.78	20.24	4.77
- รายได้จากการบำรุงรักษาโครงข่ายระบบสื่อสารโทรคมนาคม	119.36	50.92	170.92	40.27
รวมรายได้จากการขายและบริการ	234.39	100.00	424.41	100.00

ในงวดไตรมาสที่ 4 ของปี 2565 บริษัทมีรายได้รวมจากธุรกิจรับเหมาวางระบบ และรายได้จากธุรกิจการจำหน่ายอุปกรณ์และบำรุงรักษา จำนวน 233.25 ล้านบาทและจำนวน 191.16 ล้านบาท คิดเป็นสัดส่วนร้อยละ 54.96 และร้อยละ 45.04 ต่อรายได้จากการขายและบริการ ตามลำดับ รายได้จากธุรกิจรับเหมาวางระบบเพิ่มขึ้นร้อยละ 110.40 เนื่องจากในไตรมาสนี้สามารถส่งมอบงานและรับรู้รายได้จากโครงการได้เพิ่มขึ้นตามแผนงาน ส่วนรายได้จากธุรกิจการจำหน่ายอุปกรณ์และบำรุงรักษาเพิ่มขึ้นร้อยละ 54.74 เนื่องจากในไตรมาสนี้มีการส่งมอบอุปกรณ์ได้ตามแผนงานรวมถึงโครงการที่ทยอยเข้าสู่ระยะงานบำรุงรักษาได้ที่ทยอยรับรู้ได้มากขึ้นเมื่อเทียบกับงวดเดียวกันของปีก่อน



รายได้อื่น

ในปี 2564 และ 2565 บริษัทมีรายได้อื่นรวม จำนวน 2.12 และ 0.85 ล้านบาท ตามลำดับ คิดเป็นร้อยละ 0.12 และร้อยละ 0.06 ของรายได้รวม โดยรายได้อื่นที่สำคัญของบริษัท ได้แก่ ดอกเบี้ยรับ เป็นต้น

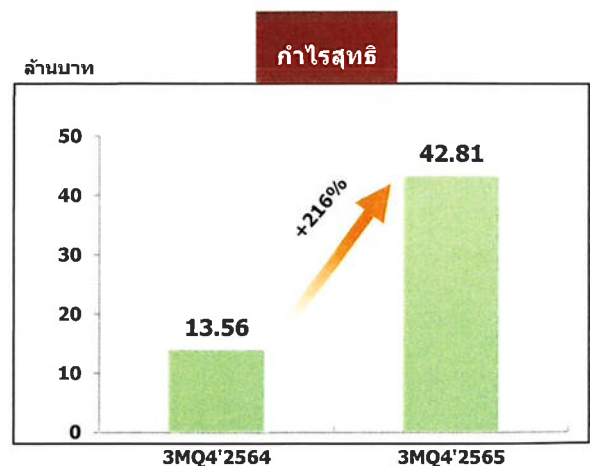
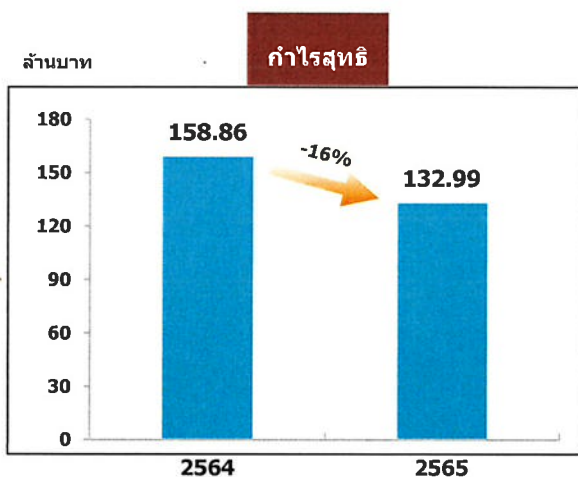
1.2 ต้นทุนและค่าใช้จ่าย

ค่าใช้จ่ายหลักของบริษัท ประกอบด้วยต้นทุนขายและบริการ ค่าใช้จ่ายในการขายและบริการ ค่าใช้จ่ายในการบริหาร และค่าใช้จ่ายทางการเงิน โดยในปี 2564 และ 2565 บริษัทมีต้นทุนและค่าใช้จ่ายจำนวน 1,565.51 ล้านบาท และจำนวน 1,276.79 ล้านบาท ตามลำดับ คิดเป็นสัดส่วนร้อยละ 88.74 และร้อยละ 88.43 ของรายได้รวม

ต้นทุนและค่าใช้จ่าย	งบการเงินรวม		งบการเงินรวม		งบการเงินรวม		งบการเงินรวม	
	2564		2565		ต.ค.-ธ.ค.2564		ต.ค.-ธ.ค.2565	
	ล้านบาท	ร้อยละ	ล้านบาท	ร้อยละ	ล้านบาท	ร้อยละ	ล้านบาท	ร้อยละ
ต้นทุนขายและบริการ	1,471.63	83.42	1,188.78	82.33	194.31	82.57	350.57	82.53
ค่าใช้จ่ายในการขายและบริการ	39.05	2.21	32.13	2.23	9.35	3.97	7.27	1.71
ค่าใช้จ่ายในการบริหาร	53.92	3.06	54.90	3.80	14.41	6.12	13.10	3.08
ค่าใช้จ่ายทางการเงิน	0.91	0.05	0.98	0.07	0.23	0.10	0.25	0.06
รวมต้นทุนและค่าใช้จ่าย	1,565.51	88.74	1,276.79	88.43	218.30	92.76	371.19	87.38
รวมรายได้	1,764.23	100.00	1,443.86	100.00	235.34	100.00	424.78	100.00

1.3 กำไรสุทธิ

จากผลการดำเนินงานที่กล่าวมาข้างต้น ทำให้ในปี 2564 และ 2565 บริษัทมีกำไรสุทธิรวมจำนวน 158.86 ล้านบาท และจำนวน 132.99 ล้านบาท ตามลำดับ คิดเป็นอัตรากำไรสุทธิร้อยละ 9.00 และร้อยละ 9.21 ของรายได้รวม และผลการดำเนินงานของไตรมาส 4 ของปี 2564 และ 2565 บริษัทมีกำไรสุทธิรวมจำนวน 13.56 ล้านบาท และจำนวน 42.81 ล้านบาท ตามลำดับ ซึ่งเพิ่มขึ้นเป็นจำนวน 29.25 ล้านบาท คิดเป็นร้อยละ 215.71



2. ฐานะทางการเงิน

2.1 สินทรัพย์

ณ สิ้นปี 2564 และสิ้นปี 2565 บริษัทมีสินทรัพย์รวมจำนวน 1,041.90 ล้านบาท และจำนวน 1,363.77 ล้านบาท ตามลำดับ โดยสินทรัพย์ที่สำคัญของบริษัท ได้แก่ เงินสดและรายการเทียบเท่าเงินสด ลูกหนี้การค้าและลูกหนี้หมุนเวียนอื่น และสินทรัพย์ที่เกิดจากสัญญา ณ สิ้นปี 2564 สัดส่วนของรายการสินทรัพย์ที่สำคัญดังกล่าวต่อสินทรัพย์รวมคิดเป็นร้อยละ 12.11 ร้อยละ 21.12 และร้อยละ 41.88 ตามลำดับ และสิ้นปี 2565 สัดส่วนของรายการสินทรัพย์ที่สำคัญดังกล่าวคิดเป็นร้อยละ 9.32 ร้อยละ 44.17 และร้อยละ 30.29 ต่อยอดสินทรัพย์รวม และมีสินทรัพย์หมุนเวียน ณ สิ้นปี 2564 เป็นสัดส่วนร้อยละ 74.29 เมื่อเปรียบเทียบกับสิ้นปี 2565 ที่เป็นสัดส่วนร้อยละ 88.05 ต่อยอดสินทรัพย์รวม

จากรายการสินทรัพย์หลักของบริษัทจะเห็นว่า รายการลูกหนี้การค้าและลูกหนี้หมุนเวียนอื่น และสินทรัพย์ที่เกิดจากสัญญามียอดคงเหลือ ณ สิ้นปี 2564 และปี 2565 มีมูลค่ารวมเท่ากับ 656.35 ล้านบาท และ 1,015.41 ล้านบาท ตามลำดับ หรือคิดเป็นร้อยละ 63.00 และร้อยละ 74.46 ของสินทรัพย์รวมตามลำดับ การเพิ่มขึ้นของสินทรัพย์ดังกล่าวส่วนใหญ่มาจากโครงการขนาดใหญ่ที่บริษัทกำลังดำเนินงานอยู่ อย่างไรก็ตามสัดส่วนใหญ่เป็นภาครัฐราชการ / รัฐวิสาหกิจ จึงทำให้ความเสี่ยงในการไม่ได้รับชำระเงินอยู่ในระดับต่ำ

2.2 แหล่งที่มาของเงินทุน

หนี้สิน

บริษัทมีหนี้สินจำนวน 369.22 ล้านบาท ณ สิ้นปี 2564 และจำนวน 540.30 ล้านบาท ณ สิ้นปี 2565 โดยหนี้สินส่วนใหญ่ของบริษัท ได้แก่ เจ้าหนี้การค้าและเจ้าหนี้หมุนเวียนอื่น และเงินกู้ยืมระยะยาวจากสถาบันการเงิน ซึ่ง ณ สิ้นปี 2564 และ 2565 เป็นสัดส่วน 49.73% และ 56.21% ของหนี้สินรวมตามลำดับ ซึ่งเจ้าหนี้การค้าและเจ้าหนี้หมุนเวียนอื่นมีรายละเอียดได้ดังต่อไปนี้

เจ้าหนี้การค้าและเจ้าหนี้หมุนเวียนอื่น	ณ 31 ธ.ค. 2564		ณ 31 ธ.ค. 2565	
	ล้านบาท	ร้อยละ	ล้านบาท	ร้อยละ
เจ้าหนี้การค้า	72.86	77.84	206.98	92.45
เจ้าหนี้หมุนเวียนอื่น	1.65	1.76	1.10	0.49
เจ้าหนี้เงินประกันผลงาน	2.07	2.21	1.15	0.51
ค่าใช้จ่ายค้างจ่าย	17.02	18.19	14.67	6.55
รวมเจ้าหนี้การค้าและเจ้าหนี้อื่น	93.60	100.00	223.90	100.00

โดยเจ้าหนี้การค้าและเจ้าหนี้อื่นหลักของบริษัท คือ เจ้าหนี้การค้า ซึ่งส่วนใหญ่เป็นเจ้าหนี้การค้าค่าอุปกรณ์ ค่าบริการและค่าจ้างเหมาในโครงการต่าง ๆ

หนี้สินส่วนใหญ่ของบริษัทเป็นหนี้สินหมุนเวียน โดยสัดส่วนหนี้สินหมุนเวียนต่อหนี้สินรวมของบริษัท ณ สิ้นปี 2564 และ 2565 เท่ากับร้อยละ 63.19 และร้อยละ 75.73 ตามลำดับ

ส่วนของผู้ถือหุ้น

ส่วนของผู้ถือหุ้นของบริษัท ณ สิ้นปี 2564 มีจำนวน 672.69 ล้านบาท และ ณ สิ้นปี 2565 มีจำนวน 823.37 ล้านบาท โดยส่วนของผู้ถือหุ้นเพิ่มขึ้นจากการที่บริษัทได้รับเงินเพิ่มทุนจากการแปลงสิทธิ ICN-W1 จำนวน 167.92 ล้านบาท และเพิ่มขึ้นจากผลประกอบการของบริษัท โดยมีกำไรสะสมที่จัดสรร เป็นสำรองตามกฎหมายจำนวน 33.75 ล้านบาท และกำไรสะสมส่วนที่ยังไม่ได้จัดสรรคงเหลือจำนวน 217.96 ล้านบาท ที่สุทธิจากการจ่ายเงินปันผลจำนวน 151.77 ล้านบาท

ความเหมาะสมของโครงสร้างเงินทุน

บริษัทมีอัตราส่วนหนี้สินต่อส่วนของผู้ถือหุ้นเท่ากับ 0.57 เท่า ณ สิ้นปี 2564 และ 0.68 เท่า ณ สิ้นปี 2565 ตามลำดับ