

ที่ LTO-2021-0036

วันที่ 24 กุมภาพันธ์ 2564

เรื่อง นำส่งคำอธิบายและการวิเคราะห์ของฝ่ายจัดการสำหรับงบการเงินประจำปี 2563
สิ้นสุดวันที่ 31 ธันวาคม 2563

เรียน กรรมการและผู้จัดการ ตลาดหลักทรัพย์แห่งประเทศไทย

บริษัท อินฟอร์เมชั่น แอนด์ คอมมิวนิเคชั่น เน็ทเวิร์คส จำกัด (มหาชน) (“บริษัท”) ได้จัดให้มีการประชุมคณะกรรมการบริษัทครั้งที่ 1/2564 เมื่อวันที่ 24 กุมภาพันธ์ 2564 ซึ่งที่ประชุมได้มีมติอนุมัติงบการเงินประจำปี 2563 สิ้นสุดวันที่ 31 ธันวาคม 2563 ซึ่งผ่านการตรวจสอบจากผู้สอบบัญชีของบริษัทแล้ว

บริษัทจึงขอส่งคำอธิบายและการวิเคราะห์ของฝ่ายจัดการ สำหรับงบการเงินประจำปี 2563 สิ้นสุดวันที่ 31 ธันวาคม 2563

จึงเรียนมาเพื่อโปรดทราบ

ขอแสดงความนับถือ



(นางสาวภัทรนรินทร์ มลิวัลย์)

ประธานเจ้าหน้าที่ฝ่ายการเงินและบัญชี

บทสรุปสำหรับผู้บริหาร

สืบเนื่องมาจากสถานการณ์การแพร่ระบาดของโรคติดเชื้อไวรัสโคโรนา 2019 หรือ COVID-19 ในปี 2563 ทั้งในระลอกแรกในช่วงต้นปี 2563 และระลอกหลังซึ่งเกิดขึ้นในช่วงไตรมาส 4 ปี 2563 ในประเทศไทยอีกนั้น ได้ส่งผลให้เศรษฐกิจของประเทศไทยและในระดับโลกเกิดภาวะชะงักงันในหลาย ๆ ภาคธุรกิจ ในส่วนของบริษัทนั้นได้รับผลกระทบจากการแพร่ระบาดดังกล่าวด้วย เช่น การไม่สามารถเข้าทำงานในพื้นที่สำนักงานได้ตามแผนงานในหลาย ๆ โครงการ ทั้งนี้ บริษัทได้ดำเนินการปรับแผนการดำเนินงานโครงการให้สอดคล้องกับสถานการณ์ รวมทั้งจัดหาแหล่งเงินเพื่อเป็นการรักษาสภาพคล่องในการดำเนินธุรกิจใภาวะดังกล่าว ส่งผลให้เกิดการชะลอตัวในความคืบหน้าของโครงการ จนถึงสถานการณ์ปัจจุบัน บริษัทได้รับแจ้งให้สามารถเดินทางและกลับเข้าไปดำเนินงานโครงการต่าง ๆ โดยคำนึงถึงความปลอดภัยในสุขอนามัยของบุคลากรที่ปฏิบัติงานในพื้นที่ต่าง ๆ อย่างรัดกุม ทั้งนี้ ในปี 2563 บริษัทได้รับงานโครงการขนาดกลางและขนาดใหญ่เพิ่มเติมขึ้น ไม่ว่าจะเป็นงานจัดจ้างการติดตั้งวงจรรองสายสัญญาณย่านความถี่ 850 MHz ตามประกาศ กสทช งานด้านการกรองสัญญาณ งาน IP Access งานบำรุงรักษาโครงข่ายเคเบิลใยแก้ว งานอุปกรณ์รักษาความปลอดภัยของระบบคลาวด์ รวมไปถึงงานจัดซื้อระบบ ICT และ Health Tech เพื่อส่งเสริมการรักษาพยาบาล การดูแล ควบคุม และเพิ่มศักยภาพการรับมือการระบาดของไวรัส โคโรนา 2019 (COVID-19) เพื่อส่งมอบให้โรงพยาบาลรามาริบัติ โรงพยาบาลศิริราช โรงพยาบาลราชวิถี และโรงพยาบาลจุฬาลงกรณ์ สภากาชาดไทย เป็นต้น ส่งผลให้ผลประกอบการในปี 2563 ของบริษัทสะท้อนความแข็งแกร่งในการดำเนินธุรกิจ โดยมีรายได้รวมทั้งสิ้นเป็นมูลค่า 1,470.80 ล้านบาท และมีมูลค่า Backlog ของบริษัท ณ สิ้นปี 2563 เท่ากับ 1,673 ล้านบาท และมีกำไรสุทธิทั้งสิ้นเท่ากับ 113.39 ล้านบาท และเป็นส่วนของผู้ถือหุ้นของบริษัทเท่ากับ 111.65 ล้านบาท นอกจากนี้ ในช่วงปลายปี 2563 บริษัทยังอยู่ระหว่างการจัดเตรียมการเซ็นสัญญาในงานจัดจ้างขยายความจุระบบเชื่อมโยง DWDM ส่วน Backhaul และขยายความจุระบบเชื่อมโยง DWDM ส่วน Border ซึ่งจะรับรู้เป็นสัญญาใหม่สำหรับต้นปี 2564 ต่อไป

นอกจากนี้ เมื่อวันที่ 1 ธันวาคม 2563 บริษัทได้มีการแต่งตั้ง นายพรชัย กรวิเชียร ผู้ซึ่งมีประสบการณ์ในด้านสื่อสารโทรคมนาคมเป็นระยะเวลายาวนานดำรงตำแหน่งประธานเจ้าหน้าที่บริหาร โดยนายมนชัย มณีไพโรจน์ยังคงดำรงตำแหน่งประธานกรรมการบริหาร เพื่อเสริมความแข็งแกร่งทางธุรกิจให้กับบริษัท โดยยังคงให้ความสำคัญกับการสื่อสารโทรคมนาคม การพัฒนาเทคโนโลยีสารสนเทศและในด้านเทคโนโลยีดิจิทัลซึ่งสอดคล้องกับแผนธุรกิจหลักของบริษัทเพื่อการเติบโตอย่างมั่นคง

สำหรับผลการดำเนินงานในไตรมาสที่ 4 ปี 2563 นั้น บริษัทมีรายได้รวมทั้งสิ้นเป็นจำนวน 466.92 ล้านบาท โดยแบ่งเป็นรายได้จากการขายและบริการเป็นจำนวน 466.71 ล้านบาท และรายได้อื่น 0.21 ล้านบาท เมื่อเปรียบเทียบกับไตรมาส 4 ปี 2562 มีรายได้รวมเป็นจำนวน 470.03 ล้านบาท และมีสัดส่วนต้นทุนและค่าใช้จ่ายเป็นจำนวน 422.36 ล้านบาท เป็นสัดส่วนร้อยละ 90.46 ของรายได้รวมในไตรมาสที่ 4 ของปี 2563 และเป็นจำนวน 420.16 ล้านบาท ถือเป็นสัดส่วนร้อยละ 89.39 ของรายได้รวมของระยะเวลาเดียวกันในปี 2562 สำหรับกำไรสุทธิเป็นจำนวน 35.34 ล้านบาท เป็นสัดส่วนร้อยละ 7.57 ของรายได้รวมของไตรมาสที่ 4 ในปี 2563 เมื่อเทียบกับไตรมาสเดียวกันในปี 2562 เป็นจำนวน 39.10 ล้านบาท เป็นสัดส่วนร้อยละ 8.32 ของรายได้รวม ในภาพรวมมีการลดลงเล็กน้อยของรายได้และกำไรสุทธิในไตรมาส 4 ปีปัจจุบัน เมื่อเทียบกับระยะเวลาเดียวกันของปีที่ผ่านมา

1. การวิเคราะห์ผลการดำเนินงาน

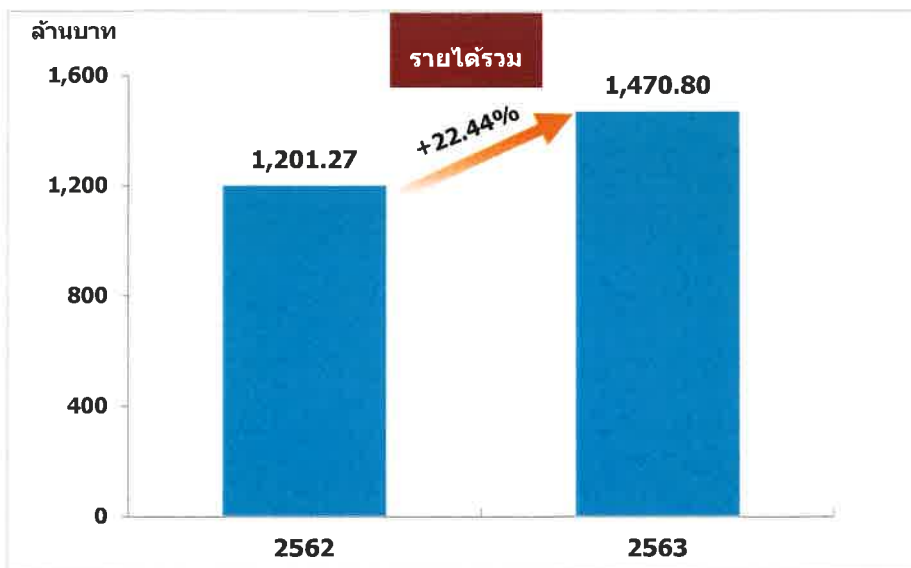
1.1 รายได้

บริษัทมีรายได้รวมสำหรับปี 2562 และ 2563 จำนวน 1,201.27 ล้านบาท และ จำนวน 1,470.80 ล้านบาท เพิ่มขึ้นร้อยละ 22.44 จากงวดเดียวกันของปีก่อน โดยโครงการหลัก ๆ ที่บริษัทที่สามารถรับรู้รายได้ เช่น โครงการจัดให้มีบริการอินเทอร์เน็ตความเร็วสูงในพื้นที่ห่างไกล (Zone C) โครงการจัดซื้อพร้อมติดตั้งระบบวิทยุสื่อสารแบบดิจิทัลพร้อมอุปกรณ์ประกอบการใช้งาน งานจ้างเหมาปรับปรุงและขยายโครงข่ายสื่อสารสัญญาณ BBIP ระดับ Regional Network ภาคเหนือตอนล่าง และภาคตะวันออกเฉียงเหนือตอนล่าง และโครงการติดตั้งวงจรรองสัญญาณย่านความถี่ 850 MHz ตามประกาศ กสทช. เรื่องแผนความถี่วิทยุกิจการโทรคมนาคมเคลื่อนที่สากล (International Mobile Telecommunications – IMT) ย่านความถี่ 824-839/869-884 MHz และเรื่องแผนความถี่วิทยุกิจการเคลื่อนที่ ย่านความถี่ 885-895/930-940 MHz และงานจัดซื้ออุปกรณ์ระบบ Security เพื่อให้บริการระบบคลาวด์กลางของรัฐ เป็นต้น

ประเภท	งบการเงินรวม		งบการเงินรวม	
	2562		2563	
	ล้านบาท	ร้อยละ	ล้านบาท	ร้อยละ
1. รายได้จากการขายและบริการ	1,198.72	99.79	1,469.86	99.94
2. รายได้อื่น*	2.55	0.21	0.94	0.06
รวมรายได้	1,201.27	100.00	1,470.80	100.00

หมายเหตุ * รายได้อื่น ประกอบด้วย ดอกเบี้ยรับ เป็นต้น

รายได้รวมของบริษัทประกอบด้วยรายได้จากการขายและบริการ และรายได้อื่น โดยสำหรับปี 2562 และ 2563 บริษัทมีสัดส่วนรายได้จากการขายและบริการต่อรายได้รวม คิดเป็นร้อยละ 99.79 และ 99.94 ตามลำดับ และมีสัดส่วนรายได้อื่นต่อรายได้รวมที่ร้อยละ 0.21 และ 0.06 ตามลำดับ

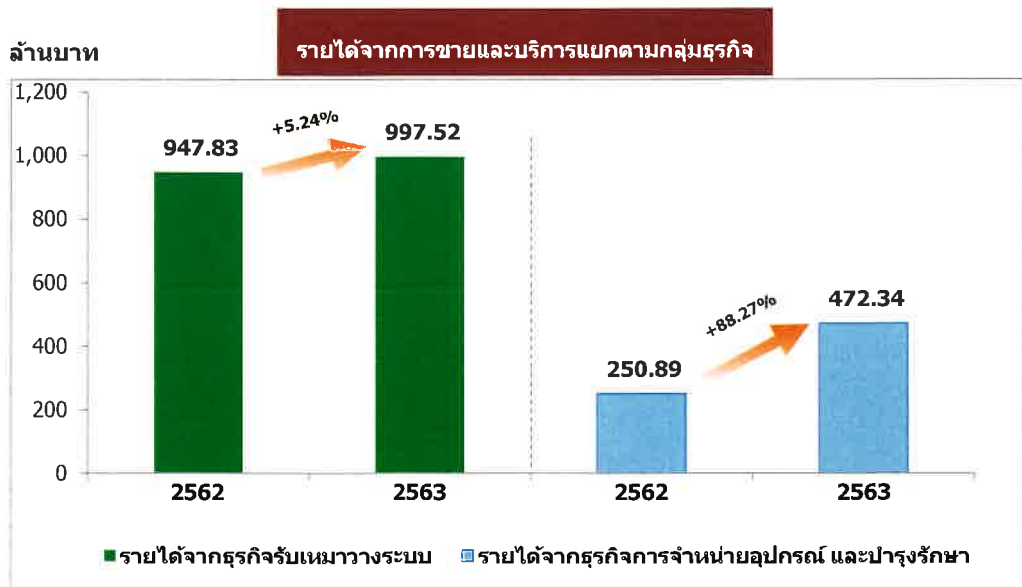


รายได้จากการขายและบริการ

รายได้จากการขายและบริการของบริษัท ของปี 2563 ประกอบด้วย รายได้จากธุรกิจรับเหมาวางระบบทั้งระบบสื่อสารโทรคมนาคม รวมถึงรายได้จากการจำหน่ายอุปกรณ์และรายได้จากการบำรุงรักษาโครงข่าย

กลุ่มผลิตภัณฑ์	งบการเงินรวม		งบการเงินรวม	
	2562		2563	
	ล้านบาท	ร้อยละ	ล้านบาท	ร้อยละ
รายได้จากการขายและบริการ				
รายได้จากธุรกิจรับเหมาวางระบบ	947.83	79.07	997.52	67.86
- รายได้จากการวางระบบสื่อสารโทรคมนาคม	932.58	77.80	997.52	67.86
- รายได้จากงานก่อสร้างและวางระบบไฟฟ้า	15.25	1.27	-	-
รายได้จากธุรกิจการจำหน่ายอุปกรณ์ และบำรุงรักษา	250.89	20.93	472.34	32.14
- รายได้จากการจำหน่ายอุปกรณ์โครงข่ายระบบสื่อสารโทรคมนาคม	115.78	9.66	180.68	12.29
- รายได้จากการบำรุงรักษาโครงข่ายระบบสื่อสารโทรคมนาคม	135.11	11.27	291.66	19.85
รวมรายได้จากการขายและบริการ	1,198.72	100.00	1,469.86	100.00

ในปี 2563 บริษัทมีรายได้รวมจากธุรกิจรับเหมาวางระบบ และรายได้จากธุรกิจการจำหน่ายอุปกรณ์และบำรุงรักษาจำนวน 997.52 ล้านบาทและจำนวน 472.34 ล้านบาท คิดเป็นสัดส่วนร้อยละ 67.86 และร้อยละ 32.14 ต่อรายได้จากการขายและบริการ ตามลำดับ โดยรายได้จากธุรกิจรับเหมาวางระบบเพิ่มขึ้นร้อยละ 5.24 เมื่อเปรียบเทียบกับงวดเดียวกันของปีก่อน ส่วนรายได้จากธุรกิจการจำหน่ายอุปกรณ์และบำรุงรักษาเพิ่มขึ้นร้อยละ 88.27 เนื่องจากได้รับงานบำรุงรักษาเพิ่มมากขึ้นจากปีก่อนหน้า ประกอบกับการเริ่มรับรู้รายได้จากโครงการขนาดใหญ่ที่เข้าสู่ช่วงงานบำรุงรักษา รวมถึงสามารถส่งมอบอุปกรณ์จากการจัดซื้ออุปกรณ์สำหรับระบบคลาวด์



รายได้อื่น

ในปี 2562 และ 2563 บริษัทมีรายได้อื่นรวม จำนวน 2.55 และ 0.94 ล้านบาท ตามลำดับ คิดเป็นร้อยละ 0.21 และ ร้อยละ 0.06 ของรายได้รวม โดยรายได้อื่นที่สำคัญของบริษัท ได้แก่ ดอกเบี้ยรับ

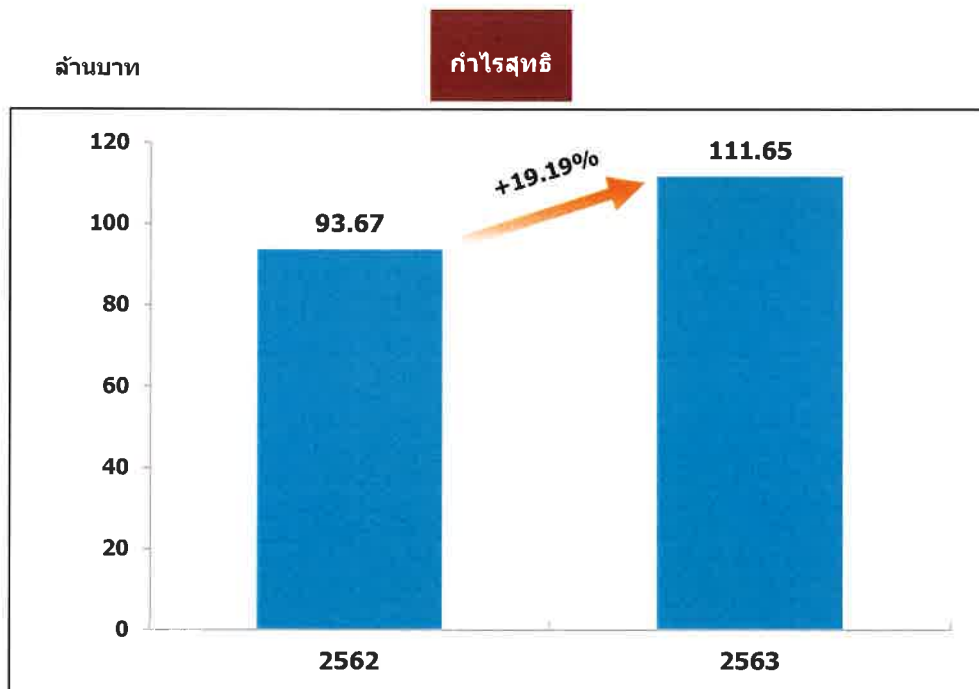
1.2 ต้นทุนและค่าใช้จ่าย

ค่าใช้จ่ายหลักของบริษัท ประกอบด้วยต้นทุนขายและบริการ ค่าใช้จ่ายในการขายและบริการ ค่าใช้จ่ายในการบริหาร และค่าใช้จ่ายทางการเงิน โดยในปี 2562 และ 2563 บริษัทมีต้นทุนและค่าใช้จ่ายจำนวน 1,082.89 ล้านบาท และจำนวน 1,328.67 ล้านบาท ตามลำดับ คิดเป็นสัดส่วนร้อยละ 90.15 และร้อยละ 90.34 จากรายได้รวม

ต้นทุนและค่าใช้จ่าย	งบการเงินรวม		งบการเงินรวม	
	2562		2563	
	ล้านบาท	ร้อยละ	ล้านบาท	ร้อยละ
ต้นทุนขายและบริการ	1,008.53	83.96	1,245.52	84.68
ค่าใช้จ่ายในการขายและบริการ	32.57	2.71	37.26	2.54
ค่าใช้จ่ายในการบริหาร	41.79	3.48	45.76	3.11
ค่าใช้จ่ายทางการเงิน	-	-	0.13	0.01
รวมต้นทุนและค่าใช้จ่าย	1,082.89	90.15	1,328.67	90.34
รวมรายได้	1,201.27	100.00	1,470.80	100.00

1.3 กำไรสุทธิ

จากผลการดำเนินงานที่กล่าวมาข้างต้น ทำให้ในปี 2562 และ 2563 บริษัทมีกำไรสุทธิรวมจำนวน 93.67 ล้านบาท และจำนวน 111.65 ล้านบาท โดยอ้างอิงเฉพาะส่วนที่เป็นของผู้ถือหุ้นของบริษัท ตามลำดับ คิดเป็นอัตรากำไรสุทธิร้อยละ 7.80 และร้อยละ 7.59 ของรายได้รวม



2. ฐานะทางการเงิน

2.1 สินทรัพย์

ณ สิ้นปี 2562 และปี 2563 บริษัทมีสินทรัพย์รวมจำนวน 1,207.12 ล้านบาท และจำนวน 1,472.47 ล้านบาท ตามลำดับ โดยสินทรัพย์หลักของบริษัท ได้แก่ เงินสดและรายการเทียบเท่าเงินสด ลูกหนี้การค้า รายได้ที่ยังไม่เรียกชำระ และสินค้านคงเหลือ ณ สิ้นปี 2562 สัดส่วนของรายการสินทรัพย์หลักดังกล่าวต่อสินทรัพย์รวมคิดเป็นร้อยละ 23.59 ร้อยละ 21.40 ร้อยละ 27.02 และร้อยละ 13.30 ตามลำดับ และสิ้นปี 2563 สัดส่วนของรายการสินทรัพย์ที่สำคัญดังกล่าวคิดเป็นร้อยละ 20.55 ร้อยละ 14.16 ร้อยละ 38.89 และร้อยละ 10.10 ต่อยอดสินทรัพย์รวม และมีสินทรัพย์หมุนเวียน ณ สิ้นปี 2562 เป็นสัดส่วนร้อยละ 88.38 เมื่อเปรียบเทียบกับสิ้นปี 2563 เป็นสัดส่วนร้อยละ 87.01 ต่อสินทรัพย์รวม

จากรายการสินทรัพย์หลักของบริษัทจะเห็นได้ว่ารายได้ที่ยังไม่เรียกชำระมีการเพิ่มสูงขึ้นในช่วงเวลาที่ผ่านมา และ ณ สิ้นปี 2563 มีมูลค่าเท่ากับ 572.67 ล้านบาท หรือเป็นสัดส่วนร้อยละ 38.89 นั้น ส่วนใหญ่มาจากโครงการขนาดใหญ่ที่บริษัทกำลังดำเนินงานอยู่ เช่น โครงการจัดให้มีบริการอินเทอร์เน็ตความเร็วสูงในพื้นที่ห่างไกล (Zone C) โครงการงานจัดจ้างการติดตั้งวงจรกรองสายสัญญาณย่านความถี่ 850 MHz ตามประกาศ กสทช เป็นต้น ซึ่งต้องสอดคล้องตามเงื่อนไขการวางบิลของโครงการ โดยรายการดังกล่าวจะเปลี่ยนเป็นลูกหนี้การค้าเมื่อมีการใบแจ้งหนี้ไปยังลูกค้า

อนึ่ง บริษัทได้ดำเนินการเข้าซื้อบริษัท เอ็กซ์เปิร์ท เอ็นจิเนียริ่ง แอนด์ คอมมูนิเคชั่น จำกัด เมื่อวันที่ 2 มกราคม 2562 โดยถือหุ้นสามัญเป็นสัดส่วนร้อยละ 51 ของจำนวนหุ้นทั้งหมด ส่งผลให้มีการดำเนินการจัดทำงานการเงินรวมตั้งแต่ปี 2562 เป็นต้นไป

2.2 แหล่งที่มาของเงินทุน

หนี้สิน

บริษัทมีหนี้สินจำนวน 634.00 ล้านบาท ณ สิ้นปี 2562 และจำนวน 875.96 ล้านบาท ณ สิ้นปี 2563 โดยหนี้สินส่วนใหญ่ของบริษัท ได้แก่ เงินกู้ยืมระยะสั้นจากสถาบันการเงิน เจ้าหนี้การค้าและเจ้าหนี้อื่น และรายได้รับล่วงหน้าจากลูกค้า ซึ่งหนี้สินดังกล่าวเป็นเงินทุนหมุนเวียนในการดำเนินธุรกิจของบริษัท โดยสามารถแสดงประเภทของเจ้าหนี้การค้าและเจ้าหนี้อื่นได้ดังต่อไปนี้

เจ้าหนี้การค้าและเจ้าหนี้อื่น	ณ 31 ธ.ค. 2562		ณ 31 ธ.ค. 2563	
	ล้านบาท	ร้อยละ	ล้านบาท	ร้อยละ
เจ้าหนี้การค้า	383.80	95.80	409.19	94.00
เจ้าหนี้อื่น	0.48	0.12	1.56	0.36
เจ้าหนี้เงินประกันผลงาน	1.81	0.45	1.73	0.40
ค่าใช้จ่ายค้างจ่าย	14.53	3.63	22.83	5.24
รวมเจ้าหนี้การค้าและเจ้าหนี้อื่น	400.62	100.00	435.31	100.00

โดยเจ้าหนี้การค้าและเจ้าหนี้อื่นหลักของบริษัท คือ เจ้าหนี้การค้า ซึ่งส่วนใหญ่เป็นเจ้าหนี้การค้าค่าอุปกรณ์ ค่าบริการและค่าจ้างเหมาในโครงการต่าง ๆ

หนี้สินส่วนใหญ่ของบริษัทเป็นหนี้สินหมุนเวียน โดยสัดส่วนหนี้สินหมุนเวียนต่อหนี้สินรวมของบริษัท ณ สิ้นปี 2562 และปี 2563 เท่ากับร้อยละ 98.39 และร้อยละ 97.45 ตามลำดับ

ส่วนของผู้ถือหุ้น

บริษัทมีส่วนของผู้ถือหุ้นจำนวน 552.04 ล้านบาท ณ สิ้นปี 2562 และจำนวน 573.70 ล้านบาท ณ สิ้นปี 2563 โดยส่วนของผู้ถือหุ้นเพิ่มขึ้นจากผลประกอบการของบริษัทในแต่ละงวด โดยมีกำไรสะสมที่เป็นสำรองตามกฎหมายเป็นจำนวน 20.50 ล้านบาท และส่วนที่ยังไม่ได้จัดสรรคงเหลือจำนวน 173.13 ล้านบาท หลังจากหักเงินปันผลจ่ายเป็นจำนวน 90.00 ล้านบาท

ความเหมาะสมของโครงสร้างเงินทุน

บริษัทมีอัตราส่วนหนี้สินต่อส่วนของผู้ถือหุ้นเท่ากับ 1.15 เท่า และ 1.53 เท่า ณ สิ้นปี 2562 และสิ้นปี 2563 ตามลำดับ