

ที่ LTO-2021-a019

วันที่ 11 สิงหาคม 2564

เรื่อง นำส่งคำอธิบายและการวิเคราะห์ของฝ่ายจัดการสำหรับงบการเงินประจำไตรมาส 2 ปี 2564 สำหรับงวดสามเดือนและหกเดือนสิ้นสุด ณ วันที่ 30 มิถุนายน 2564

เรียน กรรมการและผู้จัดการ ตลาดหลักทรัพย์แห่งประเทศไทย

บริษัท อินฟอร์เมชั่น แอนด์ คอมมิวนิเคชั่น เน็ทเวิร์คส จำกัด (มหาชน) (“บริษัท”) ได้จัดให้มีการประชุมคณะกรรมการบริษัทครั้งที่ 4/2564 เมื่อวันที่ 11 สิงหาคม 2564 ซึ่งที่ประชุมได้มีมติอนุมัติงบการเงินประจำไตรมาส 2 ปี 2564 สำหรับงวดสามเดือนและหกเดือนสิ้นสุด ณ วันที่ 30 มิถุนายน 2564 ซึ่งผ่านการสอบทานจากผู้สอบบัญชีของบริษัทแล้ว

บริษัทจึงขอนำส่งคำอธิบายและการวิเคราะห์ของฝ่ายจัดการสำหรับงบการเงินประจำไตรมาส 2 ปี 2564 สำหรับงวดสามเดือนและหกเดือนสิ้นสุด ณ วันที่ 30 มิถุนายน 2564

จึงเรียนมาเพื่อโปรดทราบ

ขอแสดงความนับถือ



(นางสาวภัทรนรินทร์ มลิวัลย์)

ประธานเจ้าหน้าที่ฝ่ายการเงินและบัญชี

## บทสรุปสำหรับผู้บริหาร

จากการแพร่ระบาดของโรคติดเชื้อไวรัสโคโรนา 2019 หรือ COVID-19 ตั้งแต่ต้นปี 2563 ยังคงส่งผลอย่างต่อเนื่องมาถึงในปี 2564 ประกอบกับการกลายพันธุ์ของเชือดังกล่าว ทำให้การแพร่ระบาดในประเทศไทยขยายวงกว้างมากยิ่งขึ้น และส่งผลถึงการชะลอตัวของการดำเนินงานของโครงการ การเข้าประมูลงาน เนื่องจากมาตรการป้องกันต่าง ๆ ส่งผลให้ลูกค้าต้องดำเนินนโยบาย work from home งดเดินทาง และอื่น ๆ ซึ่งบริษัทได้พยายามดำเนินการต่าง ๆ เพื่อเป็นการป้องกันผลกระทบหรือความเสี่ยงที่อาจพึงมีจากเหตุการณ์ดังกล่าว รวมถึงความพยายามในการจัดหาแหล่งเงินเพื่อเป็นการรักษาสภาพคล่องในการดำเนินธุรกิจภาวะดังกล่าว และยังคงเฝ้าติดตามสถานการณ์ปัจจุบันที่ภาครัฐยังคงดำเนินการเพื่อยับยั้งการแพร่ระบาดเพื่อทางบริษัทจะได้ทำการประเมินสถานการณ์ และปรับแผนกลยุทธ์เพื่อรองรับ รวมถึงการประสานงานกับลูกค้าเพื่อเตรียมงานที่จะมีขึ้นในอนาคตต่อไป

โดยในภาพรวม บริษัทยังคงสามารถรักษาการดำเนินงานในด้านการรับรู้อยู่ได้ และสร้างผลกำไรให้เป็นไปตามแผนงานที่คาดการณ์ไว้ ซึ่งผลการดำเนินงานในไตรมาสที่ 2 ของปี 2564 นั้น บริษัทมีรายได้รวมทั้งสิ้นเป็นจำนวน 465.74 ล้านบาท โดยแบ่งเป็นรายได้จากการขายและบริการเป็นจำนวน 465.64 ล้านบาท และรายได้อื่น 0.10 ล้านบาท เมื่อเปรียบเทียบกับไตรมาสที่ 2 ของปี 2563 มีรายได้รวมเป็นจำนวน 276.09 ล้านบาท สำหรับสัดส่วนต้นทุนและค่าใช้จ่ายเป็นจำนวน 420.83 ล้านบาท เป็นสัดส่วนร้อยละ 90.36 ของรายได้รวมในไตรมาสที่ 2 ของปี 2564 และเป็นจำนวน 246.89 ล้านบาท ถือเป็นสัดส่วนร้อยละ 89.42 ของรายได้รวมของระยะเวลาเดียวกันในปี 2563 สำหรับกำไรสุทธิเป็นจำนวน 35.97 ล้านบาท หรือเป็นสัดส่วนร้อยละ 7.72 ของรายได้รวมของไตรมาสที่ 2 ของปี 2564 นั้น เพิ่มขึ้นเมื่อเทียบกับไตรมาสเดียวกันในปี 2563 เป็นจำนวน 23.45 ล้านบาท เป็นสัดส่วนร้อยละ 8.49 ของรายได้รวม ซึ่งการเพิ่มขึ้นของผลการดำเนินงานในครึ่งปีแรกมาจากการดำเนินงานของโครงการขนาดใหญ่ได้ตามแผนงาน ประกอบกับรับรู้รายได้จากการส่งมอบงานของโครงการที่ดำเนินงานต่อเนื่องมาจากปลายปีที่แล้ว รวมถึงงานบำรุงรักษาที่รับรู้ได้เพิ่มขึ้น

1. การวิเคราะห์ผลการดำเนินงาน

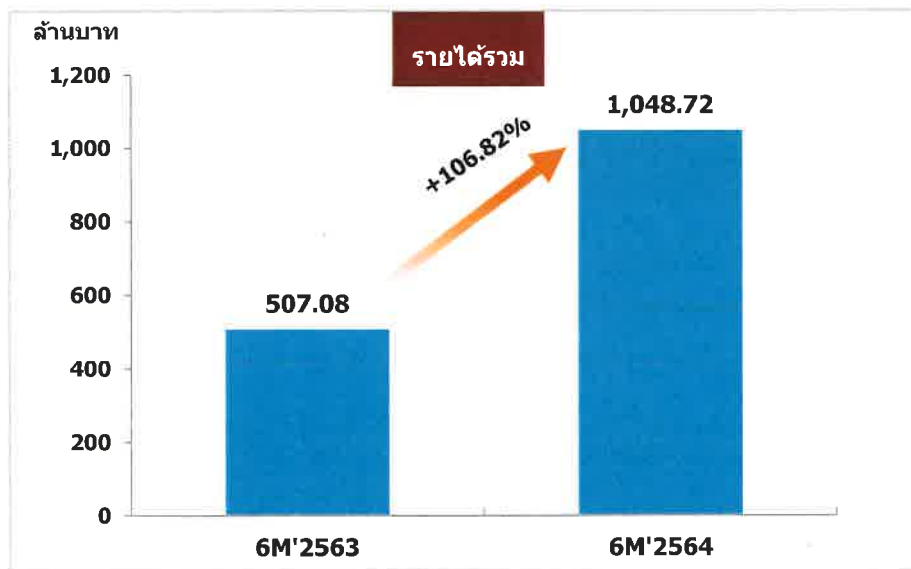
1.1 รายได้

บริษัทมีรายได้รวมในครึ่งปีแรกของปี 2563 และ 2564 จำนวน 507.08 ล้านบาท และ จำนวน 1,048.72 ล้านบาท เพิ่มขึ้นร้อยละ 106.82 จากงวดเดียวกันของปีก่อน โดยโครงการหลัก ๆ ที่บริษัทสามารถรับรู้รายได้ เช่น โครงการจ้างขยายความจุระบบเชื่อมโยง DWDM ส่วน Backhaul และขยายความจุระบบเชื่อมโยง DWDM ส่วน Border หรือ “งาน DWDM” โครงการจ้างเหมาปรับปรุงและขยายโครงข่ายสื่อสารสัญญาณระดับ Backbone Network หรือ “งาน Backbone” โครงการจัดซื้อระบบ ICT และ Health Tech เพื่อส่งเสริมการรักษาพยาบาล การดูแล ควบคุม และเพิ่มศักยภาพการรับมือการระบาดของไวรัสโคโรนา 2019 (COVID-19) เพื่อส่งมอบให้โรงพยาบาลรามารับดี โรงพยาบาลศิริราช โรงพยาบาลราชวิถี และโรงพยาบาลจุฬาลงกรณ์ สภากาชาดไทย หรือ “งาน COVID” และโครงการติดตั้งวงจรรองรับสัญญาณย่านความถี่ 850 MHz ตามประกาศ กสทช. เรื่องแผนความถี่วิทยุกิจการโทรคมนาคมเคลื่อนที่สากล (International Mobile Telecommunications – IMT) ย่านความถี่ 824-839/869-884 MHz และเรื่องแผนความถี่วิทยุกิจการเคลื่อนที่ ย่านความถี่ 885-895/930-940 MHz หรือ “งาน Filter” เป็นต้น

ประเภท	งบการเงินรวม		งบการเงินรวม	
	ม.ค.-มิ.ย. 2563		ม.ค.-มิ.ย. 2564	
	ล้านบาท	ร้อยละ	ล้านบาท	ร้อยละ
1. รายได้จากการขายและบริการ	506.54	99.89	1,048.48	99.98
2. รายได้อื่น*	0.54	0.11	0.24	0.02
<b>รวมรายได้</b>	<b>507.08</b>	<b>100.00</b>	<b>1,048.72</b>	<b>100.00</b>

หมายเหตุ \* รายได้อื่น ประกอบด้วย ดอกเบี้ยรับ เป็นต้น

รายได้รวมของบริษัทประกอบด้วยรายได้จากการขายและบริการ และรายได้อื่น โดยในครึ่งปีแรกของปี 2563 และ 2564 บริษัทมีสัดส่วนรายได้จากการขายและบริการต่อรายได้รวม คิดเป็นร้อยละ 99.89 และ 99.98 ตามลำดับ และมีสัดส่วนรายได้อื่นต่อรายได้รวมที่ร้อยละ 0.11 และ 0.02 ตามลำดับ

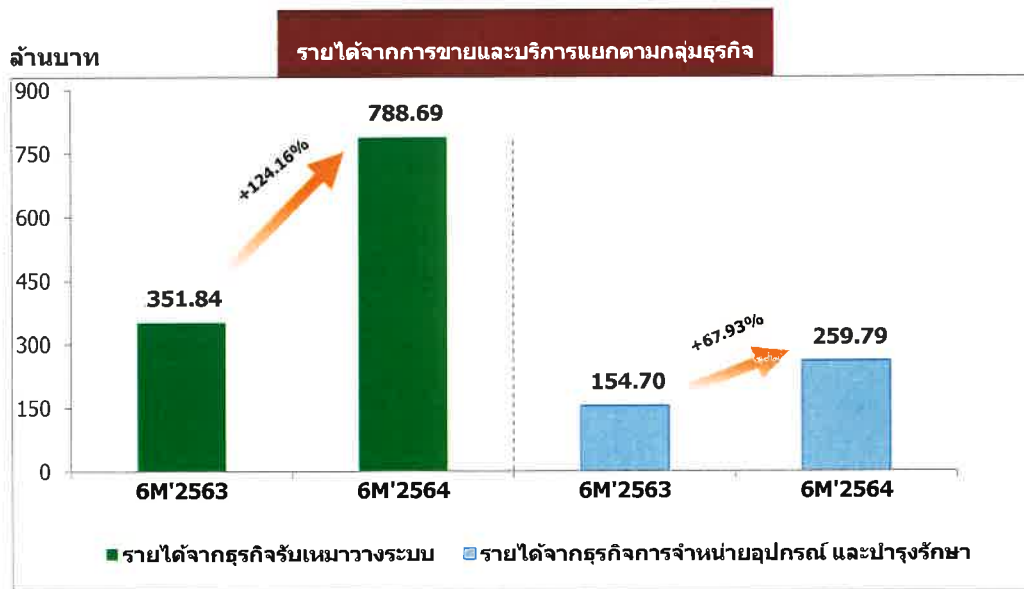


**รายได้จากการขายและบริการ**

รายได้จากการขายและบริการของบริษัท ในช่วงครึ่งปีแรกของปี 2564 ประกอบด้วย รายได้จากธุรกิจรับเหมาวางระบบสื่อสารโทรคมนาคม รวมถึงรายได้จากการจำหน่ายอุปกรณ์และรายได้จากการบำรุงรักษาโครงข่าย

กลุ่มผลิตภัณฑ์	งบการเงินรวม		งบการเงินรวม	
	ม.ค.-มิ.ย. 2563		ม.ค.-มิ.ย. 2564	
	ล้านบาท	ร้อยละ	ล้านบาท	ร้อยละ
รายได้จากการขายและบริการ				
รายได้จากธุรกิจรับเหมาวางระบบ	351.84	69.46	788.69	75.22
- รายได้จากการวางระบบสื่อสารโทรคมนาคม	351.84	69.46	788.69	75.22
รายได้จากธุรกิจการจำหน่ายอุปกรณ์ และบำรุงรักษา	154.70	30.54	259.79	24.78
- รายได้จากการจำหน่ายอุปกรณ์โครงข่ายระบบสื่อสารโทรคมนาคม	11.20	2.21	50.24	4.79
- รายได้จากการบำรุงรักษาโครงข่ายระบบสื่อสารโทรคมนาคม	143.50	28.33	209.55	19.99
<b>รวมรายได้จากการขายและบริการ</b>	<b>506.54</b>	<b>100.00</b>	<b>1,048.48</b>	<b>100.00</b>

ในงวด 6 เดือนแรกของปี 2564 บริษัทมีรายได้รวมจากธุรกิจรับเหมาวางระบบ และรายได้จากธุรกิจการจำหน่ายอุปกรณ์และบำรุงรักษา จำนวน 788.69 ล้านบาทและจำนวน 259.79 ล้านบาท คิดเป็นสัดส่วนร้อยละ 75.22 และร้อยละ 24.78 ต่อรายได้จากการขายและบริการ ตามลำดับ โดยรายได้จากธุรกิจรับเหมาวางระบบเพิ่มขึ้นร้อยละ 124.16 เมื่อเปรียบเทียบกับงวดเดียวกันของปีก่อน เนื่องจากมีงานขนาดใหญ่บางโครงการได้ดำเนินการได้ดำเนินการและส่งมอบงานได้ตามแผนงาน รวมถึงงานที่ดำเนินการต่อเนื่องมาจากปลายปี (Backlog) ช่น งาน DWDM งาน Backbone และ งาน Filter เป็นต้น ส่วนรายได้จากธุรกิจการจำหน่ายอุปกรณ์และบำรุงรักษาเพิ่มขึ้นร้อยละ 67.93 เนื่องจากได้รับงานบำรุงรักษาเพิ่มมากขึ้นจากปีก่อนหน้า ประกอบกับการรับรู้รายได้จากโครงการขนาดใหญ่ที่ทยอยเข้าสู่ช่วงงานบำรุงรักษา อันเป็นผลสืบเนื่องจากมาตรฐานการรายงานทางการเงินฉบับที่ 15 หรือ TFRS 15



## รายได้อื่น

ในงวดครึ่งปีแรกของปี 2563 และ 2564 บริษัทมีรายได้อื่นรวม จำนวน 0.54 และ 0.24 ล้านบาท ตามลำดับ คิดเป็น ร้อยละ 0.11 และร้อยละ 0.02 ของรายได้รวม โดยรายได้อื่นที่สำคัญของบริษัท ได้แก่ ดอกเบี้ยรับ

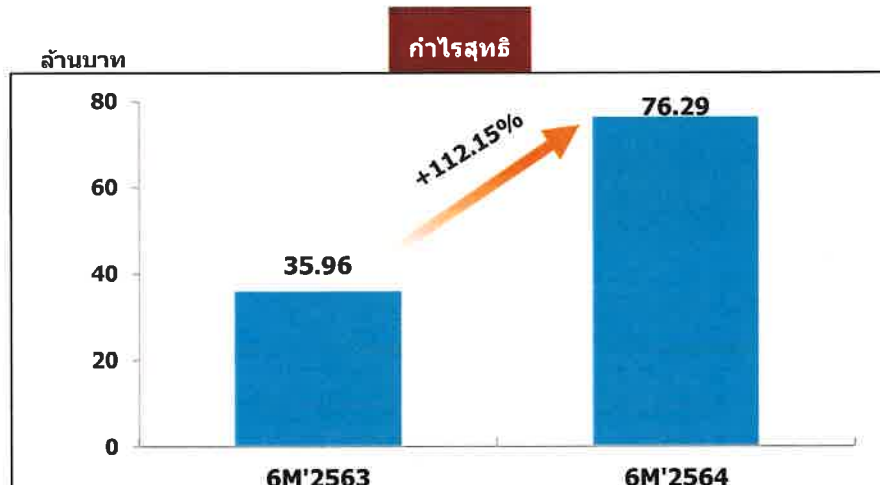
### 1.2 ต้นทุนและค่าใช้จ่าย

ค่าใช้จ่ายหลักของบริษัท ประกอบด้วยต้นทุนขายและบริการ ค่าใช้จ่ายในการขายและบริการ ค่าใช้จ่ายในการบริหาร และค่าใช้จ่ายทางการเงิน โดยในงวดครึ่งปีแรกของปี 2563 และ 2564 บริษัทมีต้นทุนและค่าใช้จ่ายจำนวน 462.15 ล้านบาท และจำนวน 953.33 ล้านบาท ตามลำดับ คิดเป็นสัดส่วนร้อยละ 91.14 และร้อยละ 90.90 จากรายได้รวม

ต้นทุนและค่าใช้จ่าย	งบการเงินรวม		งบการเงินรวม	
	ม.ค.-มิ.ย. 2563		ม.ค.-มิ.ย. 2564	
	ล้านบาท	ร้อยละ	ล้านบาท	ร้อยละ
ต้นทุนขายและบริการ	422.89	83.40	906.25	86.41
ค่าใช้จ่ายในการขายและบริการ	17.76	3.50	20.65	1.97
ค่าใช้จ่ายในการบริหาร	21.44	4.23	26.01	2.48
ค่าใช้จ่ายทางการเงิน	0.06	0.01	0.42	0.04
<b>รวมต้นทุนและค่าใช้จ่าย</b>	<b>462.15</b>	<b>91.14</b>	<b>953.33</b>	<b>90.90</b>
<b>รวมรายได้</b>	<b>507.08</b>	<b>100.00</b>	<b>1,048.72</b>	<b>100.00</b>

### 1.3 กำไรสุทธิ

จากผลการดำเนินงานที่กล่าวมาข้างต้น ทำให้ในงวดครึ่งปีแรกของปี 2563 และ 2564 บริษัทมีกำไรสุทธิรวมเป็น จำนวน 35.96 ล้านบาท และจำนวน 76.29 ล้านบาท ตามลำดับ คิดเป็นอัตรากำไรสุทธิร้อยละ 7.10 และร้อยละ 7.27 ของรายได้รวม



## 2. ฐานะทางการเงิน

### 2.1 สินทรัพย์

ณ สิ้นปี 2563 และสิ้นไตรมาส 2 ปี 2564 บริษัทมีสินทรัพย์รวมจำนวน 1,472.47 ล้านบาท และจำนวน 1,796.25 ล้านบาท ตามลำดับ โดยสินทรัพย์ที่สำคัญของบริษัท ได้แก่ เงินสดและรายการเทียบเท่าเงินสด ลูกหนี้การค้า รายได้ที่ยังไม่เรียกชำระ และสินค้าคงเหลือ ณ สิ้นปี 2563 สัดส่วนของรายการสินทรัพย์ที่สำคัญดังกล่าวต่อสินทรัพย์รวมคิดเป็นร้อยละ 20.55 ร้อยละ 14.16 ร้อยละ 38.89 และร้อยละ 10.10 ตามลำดับ และสิ้นไตรมาส 2 ปี 2564 สัดส่วนของรายการสินทรัพย์ที่สำคัญดังกล่าวคิดเป็นร้อยละ 8.26 ร้อยละ 35.39 ร้อยละ 38.53 และร้อยละ 5.42 ต่อยอดสินทรัพย์รวม และมีสินทรัพย์หมุนเวียน ณ สิ้นปี 2563 เป็นสัดส่วนร้อยละ 87.01 เมื่อเปรียบเทียบกับสิ้นไตรมาส 2 ปี 2564 เป็นสัดส่วนร้อยละ 91.81 ต่อสินทรัพย์รวม

จากรายการสินทรัพย์หลักของบริษัทจะเห็นได้ว่า รายการลูกหนี้การค้าและรายได้ที่ยังไม่เรียกชำระมีการเพิ่มสูงขึ้นในช่วงเวลาที่ผ่านมา และ ณ สิ้นไตรมาส 2 ปี 2564 มีมูลค่ารวมเท่ากับ 1,327.88 ล้านบาท หรือเป็นสัดส่วนร้อยละ 73.93 นั้น ส่วนใหญ่มาจากโครงการขนาดใหญ่ที่บริษัทกำลังดำเนินงานอยู่ เช่น งาน USO Phase II งาน Filter งาน DWDM เป็นต้น ซึ่งเป็นรายการที่ส่งผลกระทบต่อเงินสดและรายการเทียบเท่าเงินสด การเพิ่มสูงขึ้นของรายการดังกล่าวเป็นผลสืบเนื่องมาจากภาวะการระบาดของ COVID-19 ทำให้เกิดการชะลอตัวของการดำเนินงานเป็นระยะ ๆ อย่างไรก็ตาม บริษัทได้พยายามดำเนินการด้านต่าง ๆ ในการประสานงานกับลูกค้าอย่างใกล้ชิด เพื่อติดตามให้กระบวนการที่เกี่ยวข้องกับการรับชำระเงินรวดเร็วขึ้น

นอกจากนี้ บริษัทดำเนินนโยบายระยะการให้สินเชื่อทางการค้า (credit term) แบบ 30 วันภายหลังจากการรับวางบิล และยังคงดำเนินนโยบายดังกล่าว แม้ในภาวะการระบาดของเชื้อโคโรนาไวรัส 2019 อย่างไรก็ตาม ภาวะโรคระบาดได้ชะลอกระบวนการทำงานให้ล่าช้าลงกว่าปกติ ส่งผลให้ไม่สามารถดำเนินงานและเก็บเงินได้ตามแผน

### 2.2 แหล่งที่มาของเงินทุน

#### หนี้สิน

บริษัทมีหนี้สินจำนวน 875.96 ล้านบาท ณ สิ้นปี 2563 และจำนวน 1,161.14 ล้านบาท ในไตรมาส 2 ปี 2564 โดยหนี้สินส่วนใหญ่ของบริษัท ได้แก่ เงินกู้ยืมระยะสั้นจากสถาบันการเงิน เจ้าหนี้การค้าและเจ้าหนี้อื่น และรายได้รับล่วงหน้าจากลูกค้า ซึ่งในไตรมาส 2 ปี 2564 เป็นสัดส่วน 17.84%, 57.40% และ 6.68% ตามลำดับ ซึ่งหนี้สินดังกล่าวเป็นเงินทุนหมุนเวียนในการดำเนินธุรกิจของบริษัท โดยสามารถแสดงประเภทของเจ้าหนี้การค้าและเจ้าหนี้อื่นได้ดังต่อไปนี้

เจ้าหนี้การค้าและเจ้าหนี้อื่น	ณ 31 ธ.ค. 2563		ณ 30 มิ.ย. 2564	
	ล้านบาท	ร้อยละ	ล้านบาท	ร้อยละ
เจ้าหนี้การค้า	409.19	94.00	645.61	96.87
เจ้าหนี้อื่น	1.56	0.36	1.61	0.24
เจ้าหนี้เงินประกันผลงาน	1.73	0.40	4.18	0.63
ค่าใช้จ่ายค้างจ่าย	22.83	5.24	15.08	2.26
<b>รวมเจ้าหนี้การค้าและเจ้าหนี้อื่น</b>	<b>435.31</b>	<b>100.00</b>	<b>666.48</b>	<b>100.00</b>

โดยเจ้าหน้าที่การค้าและเจ้าหน้าที่อื่นหลักของบริษัท คือ เจ้าหน้าที่การค้า ซึ่งส่วนใหญ่เป็นเจ้าหน้าที่การค้าค่าอุปกรณ์ ค่าบริการและค่าจ้างเหมาในโครงการต่าง ๆ

หนี้สินส่วนใหญ่ของบริษัทเป็นหนี้สินหมุนเวียน โดยสัดส่วนหนี้สินหมุนเวียนต่อหนี้สินรวมของบริษัท ณ สิ้นปี 2563 และสิ้นไตรมาส 2 ปี 2564 เท่ากับร้อยละ 97.45 และร้อยละ 91.91 ตามลำดับ

#### ส่วนของผู้ถือหุ้น

บริษัทมีส่วนของผู้ถือหุ้น เฉพาะส่วนที่เป็นของผู้ถือหุ้นของบริษัท จำนวน 573.70 ล้านบาท ณ สิ้นปี 2563 และจำนวน 612.14 ล้านบาท ณ สิ้นไตรมาส 2 ปี 2564 โดยส่วนของผู้ถือหุ้นเพิ่มขึ้นจากผลประกอบการของบริษัทในแต่ละงวด โดยมีกำไรสะสมที่เป็นสำรองตามกฎหมายเป็นจำนวน 20.50 ล้านบาท และส่วนที่ยังไม่ได้จัดสรรจำนวน 211.57 ล้านบาท หลังจากได้มีการจ่ายเงินปันผลเป็นจำนวน 36.00 ล้านบาท ในไตรมาส 2 ปี 2564

#### ความเหมาะสมของโครงสร้างเงินทุน

บริษัทมีอัตราส่วนหนี้สินต่อส่วนของผู้ถือหุ้นเท่ากับ 1.53 เท่า และ 1.90 เท่า ณ สิ้นปี 2563 และสิ้นไตรมาส 2 ปี 2564 ตามลำดับ