

ที่ LTO-2022-0150

10 สิงหาคม 2565

เรื่อง นำส่งคำอธิบายและการวิเคราะห์ของฝ่ายจัดการสำหรับงบการเงินประจำไตรมาสที่ 2 ปี 2565  
สำหรับงวดสามเดือนสิ้นสุดวันที่ 30 มิถุนายน 2565

เรียน กรรมการและผู้จัดการ ตลาดหลักทรัพย์แห่งประเทศไทย

บริษัท อินฟอร์เมชั่น แอนด์ คอมมิวนิเคชั่น เน็ทเวิร์คส จำกัด (มหาชน) “บริษัท” ได้จัดให้มีการประชุม คณะกรรมการบริษัทครั้งที่ 4/2565 เมื่อวันที่ 10 สิงหาคม 2565 ซึ่งที่ประชุมได้มีมติอนุมัติงบการเงินประจำ ไตรมาสที่ 2 ปี 2565 สำหรับงวดสามเดือนและหกเดือนสิ้นสุด ณ วันที่ 30 มิถุนายน 2565 ซึ่งผ่านการสอบทาน จากผู้สอบบัญชีของบริษัทแล้ว

บริษัทจึงขอ นำส่งคำอธิบายและการวิเคราะห์ของฝ่ายจัดการ สำหรับงบการเงินประจำไตรมาสที่ 2 ปี 2565 สิ้นสุด ณ วันที่ 30 มิถุนายน 2565

จึงเรียนมาเพื่อโปรดทราบ

ขอแสดงความนับถือ



(นายชนะชัย กุลนพฤกษ์)

ประธานเจ้าหน้าที่ฝ่ายการเงินและบัญชี

## บทสรุปสำหรับผู้บริหาร

ผลการดำเนินงานไตรมาส 2 ของบริษัท ยังคงได้รับผลกระทบจากการแพร่ระบาดของโรคติดเชื้อไวรัสโคโรนา 2019 หรือ COVID-19 ที่เกิดขึ้นต่อเนื่องมา ทำให้การดำเนินงานและการส่งมอบงานที่ต้องได้รับการพิจารณาอนุมัติของงานโครงการเดิมและโครงการใหม่เกิดความล่าช้ากว่าเวลาที่กำหนด และผลจากการ Lock Down ของประเทศจีนทำให้ผู้ผลิตขาดชิ้นส่วนอุปกรณ์จึงไม่สามารถกำหนดเวลาในการจัดส่งที่แน่นอนได้ ทำให้การพิจารณาลงนามในสัญญาใหม่ล่าช้าออกไปเช่นกัน ซึ่งทางบริษัทได้มีการปรับแผนการดำเนินงานระหว่างกันกับลูกค้าและคู่ค้าเพื่อเตรียมการล่วงหน้าให้เหมาะสมกับสถานการณ์ต่อไป อีกทั้งได้ทำการป้องกันต้นทุนโครงการในส่วนที่มีความเสี่ยงจากอัตราแลกเปลี่ยนไว้ด้วย และจากการพิจารณาสถานการณ์ต่างๆ โดยรวมแล้วบริษัทยังคงเชื่อมั่นว่าผลกระทบดังกล่าวจะมีการปรับตัวไปในแนวทางที่ดีขึ้นในไตรมาสต่อไป

สำหรับผลการดำเนินงานในไตรมาสที่ 2 ของปี 2565 ตามงบการเงินรวมนั้น บริษัทมีรายได้รวมทั้งสิ้นเป็นจำนวน 340.11 ล้านบาท โดยแบ่งเป็นรายได้จากการขายและบริการเป็นจำนวน 339.97 ล้านบาท และรายได้อื่น 0.14 ล้านบาท ซึ่งเป็นจำนวนลดลงเมื่อเปรียบเทียบกับไตรมาสที่ 2 ของปี 2564 ที่มีรายได้รวมเป็นจำนวน 465.74 ล้านบาท โดยปัจจัยหลักของการลดลงของรายได้จากการขายและบริการในไตรมาสนี้เกิดจากความล่าช้าในการพิจารณาอนุมัติงานของแต่ละโครงการที่เป็นผลกระทบจากปัจจัยต่างๆดังที่กล่าวข้างต้น สำหรับต้นทุนและค่าใช้จ่ายในไตรมาสที่ 2 ของปี 2565 มีเป็นจำนวน 290.19 ล้านบาท คิดเป็นสัดส่วนร้อยละ 85.32 ของรายได้รวม ขณะที่ไตรมาสที่ 2 ของปี 2564 มีเป็นจำนวน 420.83 ล้านบาท คิดเป็นสัดส่วนร้อยละ 90.36 ของรายได้รวม สำหรับกำไรสุทธิมีเป็นจำนวน 39.71 ล้านบาท หรือเป็นสัดส่วนร้อยละ 11.68 ของรายได้รวม ซึ่งเมื่อเทียบกับไตรมาสเดียวกันในปี 2564 ที่เป็นจำนวน 35.97 ล้านบาท คิดเป็นสัดส่วนร้อยละ 7.72 ของรายได้รวม ซึ่งเพิ่มขึ้นเป็นจำนวน 3.75 ล้านบาท คิดเป็นร้อยละ 10.41 เป็นผลจากการบริหารจัดการต้นทุนโครงการ

จากการที่บริษัทได้ออกใบสำคัญแสดงสิทธิที่จะซื้อหุ้นสามัญของ ICN ให้แก่ผู้ถือหุ้นเดิมของบริษัท ("ICN-W1") โดยผู้ถือใบสำคัญแสดงสิทธิได้ใช้สิทธิแล้วครั้งแรกเมื่อวันที่ 31 มีนาคม 2565 ที่ผ่านมานั้น ปรากฏว่ามีจำนวนใบสำคัญแสดงสิทธิที่ยังไม่ได้ใช้คงเหลือเป็นจำนวน 102,525,315 หน่วย ซึ่งผู้ถือใบสำคัญแสดงสิทธิที่ยังไม่ได้ใช้จะสามารถใช้สิทธิครั้งที่สองได้ในวันที่ 30 กันยายน 2565 โดยบริษัทจะนำเงินที่ได้มานี้ใช้เป็นเงินทุนหมุนเวียนในการดำเนินกิจการ

## 1. การวิเคราะห์ผลการดำเนินงาน

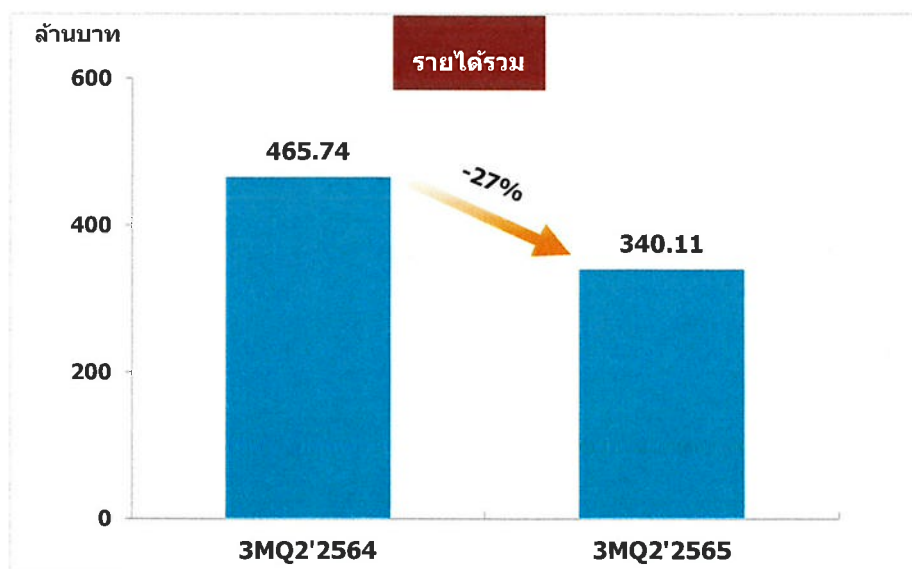
### 1.1 รายได้

บริษัทมีรายได้รวมในไตรมาส 2 ปี 2564 และ 2565 จำนวน 465.74 ล้านบาท และ จำนวน 340.11 ล้านบาท ลดลงร้อยละ 26.97 จากงวดเดียวกันของปีก่อนนั้น เกิดจากความล่าช้าในการพิจารณาอนุมัติงานของแต่ละโครงการที่เป็นผลกระทบจากปัจจัยต่างๆ ดังที่กล่าวข้างต้น โดยโครงการหลักๆ ที่บริษัทสามารถรับรู้รายได้ เช่น งานจ้างบำรุงรักษาอุปกรณ์ในโครงการจัดให้มีสัญญาณโทรศัพท์เคลื่อนที่และบริการอินเทอร์เน็ตความเร็วสูงในพื้นที่ชายขอบ หมู่บ้านในพื้นที่ชายขอบ (Zone C+) กลุ่มที่ 1 (ภาคเหนือ 1) ส่วนที่ 2 การจัดให้มีบริการสัญญาณโทรศัพท์เคลื่อนที่ (Mobile Service) และกลุ่มที่ 2 (ภาคเหนือ 2) และกลุ่มที่ 3 (ภาคตะวันออกเฉียงเหนือ) ส่วนที่ 2 การจัดให้มีบริการอินเทอร์เน็ตความเร็วสูง (Broadband Internet Service) เพื่อให้บริการแก่สำนักงานกิจการกระจายเสียง กิจการโทรทัศน์ และกิจการโทรคมนาคมแห่งชาติ หรือ “งาน MA USO” โครงการจ้างขยายระบบ Network Monitoring Tool โครงการจัดซื้อพร้อมติดตั้งระบบวิทยุ Microwave และโครงการจ้างขยายโครงข่ายอุปกรณ์สื่อสารสัญญาณระดับ Backbone Network เส้นทางกรุงเทพ-ภาคใต้ เป็นต้น

ประเภท	งบการเงินรวม		งบการเงินรวม	
	เม.ย.-มิ.ย. 2564		เม.ย.-มิ.ย. 2565	
	ล้านบาท	ร้อยละ	ล้านบาท	ร้อยละ
1. รายได้จากการขายและบริการ	465.64	99.98	339.97	99.96
2. รายได้อื่น*	0.10	0.02	0.14	0.04
<b>รวมรายได้</b>	<b>465.74</b>	<b>100.00</b>	<b>340.11</b>	<b>100.00</b>

หมายเหตุ \* รายได้อื่น ประกอบด้วย ดอกเบี้ยรับ เป็นต้น

รายได้รวมของบริษัทประกอบด้วยรายได้จากการขายและบริการ และรายได้อื่น โดยในไตรมาสที่ 2 ของปี 2564 และ 2565 บริษัทมีส่วนรายได้จากการขายและบริการต่อรายได้รวม คิดเป็นร้อยละ 99.98 และ 99.96 ตามลำดับ และมีสัดส่วนรายได้อื่นต่อรายได้รวมที่ร้อยละ 0.02 และ 0.04 ตามลำดับ

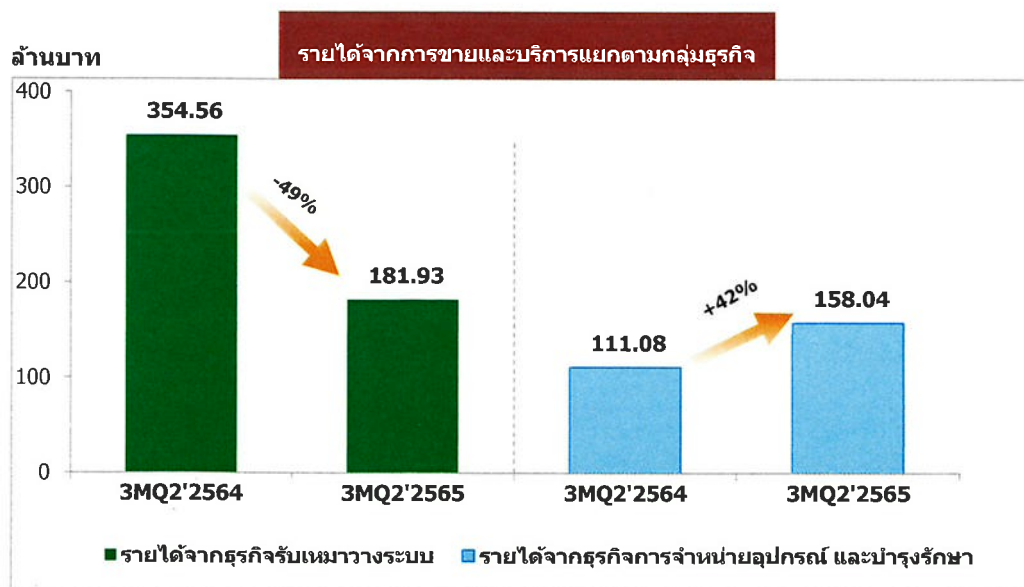


### รายได้จากการขายและบริการ

รายได้จากการขายและบริการของบริษัทในไตรมาสที่ 2 ของปี 2565 ประกอบด้วย รายได้จากธุรกิจรับเหมาวางระบบสื่อสารโทรคมนาคม รวมถึงรายได้จากการจำหน่ายอุปกรณ์และรายได้จากการบำรุงรักษาโครงข่าย

กลุ่มผลิตภัณฑ์	งบการเงินรวม		งบการเงินรวม	
	เม.ย.-มิ.ย. 2564		เม.ย.-มิ.ย. 2565	
	ล้านบาท	ร้อยละ	ล้านบาท	ร้อยละ
รายได้จากการขายและบริการ				
รายได้จากธุรกิจรับเหมาวางระบบ	354.56	76.14	181.93	53.51
- รายได้จากการวางระบบสื่อสารโทรคมนาคม	354.55	76.14	181.93	53.51
รายได้จากธุรกิจการจำหน่ายอุปกรณ์ และบำรุงรักษา	111.08	23.86	158.04	46.49
- รายได้จากการจำหน่ายอุปกรณ์				
โครงข่ายระบบสื่อสารโทรคมนาคม	12.49	2.68	1.43	0.42
- รายได้จากการบำรุงรักษาโครงข่ายระบบสื่อสารโทรคมนาคม	98.59	21.18	156.61	46.07
<b>รวมรายได้จากการขายและบริการ</b>	<b>465.64</b>	<b>100.00</b>	<b>339.97</b>	<b>100.00</b>

ในงวดไตรมาสที่ 2 ของปี 2565 บริษัทมีรายได้รวมจากธุรกิจรับเหมาวางระบบ และรายได้จากธุรกิจการจำหน่ายอุปกรณ์และบำรุงรักษา จำนวน 181.93 ล้านบาทและจำนวน 158.04 ล้านบาท คิดเป็นสัดส่วนร้อยละ 53.51 และร้อยละ 46.49 ต่อรายได้จากการขายและบริการ ตามลำดับ โดยรายได้จากธุรกิจรับเหมาวางระบบลดลงร้อยละ 48.69 เนื่องจากการชะลอตัวของงานโครงการ ประกอบกับงานที่บริษัทได้ลงนามสัญญาจ้างอยู่ระหว่างการดำเนินงาน และจะทยอยรับรู้รายได้ตามการส่งมอบงาน ซึ่งเป็นผลกระทบจากปัจจัยต่างๆดังที่กล่าวข้างต้น ส่วนรายได้จากธุรกิจการจำหน่ายอุปกรณ์และบำรุงรักษาเพิ่มขึ้นร้อยละ 42.27 เนื่องจากได้รับงานบำรุงรักษาเพิ่มมากขึ้นจากปีก่อนหน้า ประกอบกับการรับรู้รายได้จากโครงการขนาดใหญ่ที่ทยอยเข้าสู่ช่วงงานบำรุงรักษา





## รายได้อื่น

ในงวดไตรมาสที่ 2 ของปี 2564 และ 2565 บริษัทมีรายได้อื่นรวม จำนวน 0.10 และ 0.14 ล้านบาท ตามลำดับคิดเป็นร้อยละ 0.02 และร้อยละ 0.04 ของรายได้รวม โดยรายได้อื่นที่สำคัญของบริษัท ได้แก่ ดอกเบี้ยรับ

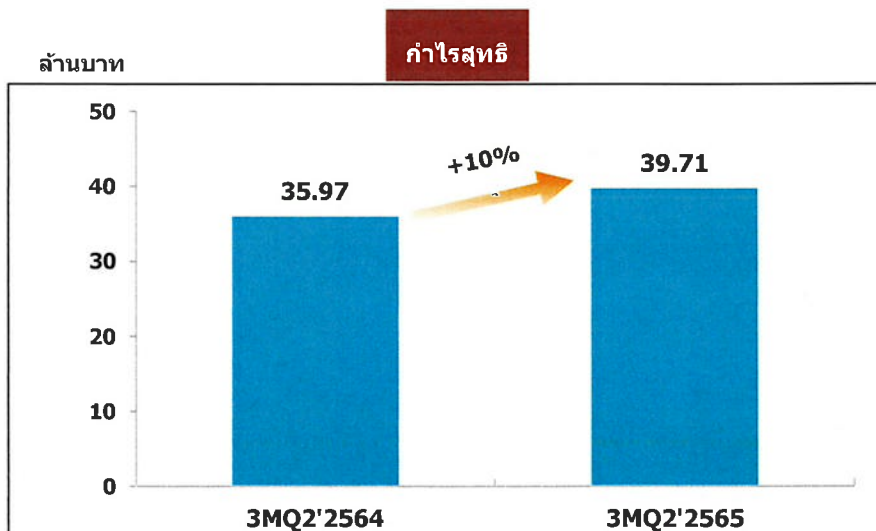
### 1.2 ต้นทุนและค่าใช้จ่าย

ค่าใช้จ่ายหลักของบริษัท ประกอบด้วยต้นทุนขายและบริการ ค่าใช้จ่ายในการขายและบริการ ค่าใช้จ่ายในการบริหาร และค่าใช้จ่ายทางการเงิน โดยในงวดไตรมาสที่ 2 ของปี 2564 และ 2565 บริษัทมีต้นทุนและค่าใช้จ่าย จำนวน 420.83 ล้านบาท และจำนวน 290.19 ล้านบาท ตามลำดับ คิดเป็นสัดส่วนร้อยละ 90.36 และร้อยละ 85.32 จากรายได้รวม

ต้นทุนและค่าใช้จ่าย	งบการเงินรวม		งบการเงินรวม	
	เม.ย.-มิ.ย. 2564		เม.ย.-มิ.ย. 2565	
	ล้านบาท	ร้อยละ	ล้านบาท	ร้อยละ
ต้นทุนขายและบริการ	397.90	85.43	266.87	78.47
ค่าใช้จ่ายในการขายและบริการ	9.90	2.13	8.38	2.46
ค่าใช้จ่ายในการบริหาร	12.79	2.75	14.70	4.32
ค่าใช้จ่ายทางการเงิน	0.24	0.05	0.24	0.07
<b>รวมต้นทุนและค่าใช้จ่าย</b>	<b>420.83</b>	<b>90.36</b>	<b>290.19</b>	<b>85.32</b>
<b>รายได้รวม</b>	<b>465.74</b>	<b>100.00</b>	<b>340.11</b>	<b>100.00</b>

### 1.3 กำไรสุทธิ

จากผลการดำเนินงานที่กล่าวมาข้างต้น ทำให้ในงวดไตรมาสที่ 2 ของปี 2564 และ 2565 บริษัทมีกำไรสุทธิ รวมเป็นจำนวน 35.97 ล้านบาท และจำนวน 39.71 ล้านบาท ตามลำดับ คิดเป็นอัตรากำไรสุทธิร้อยละ 7.72 และร้อยละ 11.68 ของรายได้รวมตามลำดับ



## 2. ฐานะทางการเงิน

### 2.1 สินทรัพย์

ณ สิ้นปี 2564 และสิ้นไตรมาส 2 ปี 2565 บริษัทมีสินทรัพย์รวมจำนวน 1,041.90 ล้านบาท และจำนวน 1,211.75 ล้านบาท ตามลำดับ โดยสินทรัพย์ที่สำคัญของบริษัท ได้แก่ เงินสดและรายการเทียบเท่าเงินสด ลูกหนี้การค้า และลูกหนี้หมุนเวียนอื่น และสินทรัพย์ที่เกิดจากสัญญา ณ สิ้นปี 2564 สัดส่วนของรายการสินทรัพย์ที่สำคัญดังกล่าวต่อสินทรัพย์รวมคิดเป็นร้อยละ 12.11 ร้อยละ 21.11 และร้อยละ 41.88 ตามลำดับ และสิ้นไตรมาส 2 ปี 2565 สัดส่วนของรายการสินทรัพย์ที่สำคัญดังกล่าวคิดเป็นร้อยละ 11.15 ร้อยละ 26.32 และร้อยละ 44.56 ต่อยอดสินทรัพย์รวม และมีสินทรัพย์หมุนเวียน ณ สิ้นปี 2564 เป็นสัดส่วนร้อยละ 74.29 เมื่อเปรียบเทียบกับสิ้นไตรมาส 2 ปี 2565 ที่เป็นสัดส่วนร้อยละ 74.06 ต่อดสินทรัพย์รวม

จากรายการสินทรัพย์หลักของบริษัทจะเห็นได้ว่า รายการลูกหนี้การค้าและลูกหนี้หมุนเวียนอื่น และสินทรัพย์ที่เกิดจากสัญญามียอดคงเหลือ ณ สิ้นปี 2564 และสิ้นไตรมาส 2 ปี 2565 มีมูลค่ารวมเท่ากับ 656.35 ล้านบาท และ 858.86 ล้านบาท ตามลำดับ หรือคิดเป็นร้อยละ 63.00 และร้อยละ 70.88 ของสินทรัพย์รวมตามลำดับ ส่วนใหญ่มาจากโครงการขนาดใหญ่ที่บริษัทกำลังดำเนินงานอยู่ เช่น งาน USO Phase II เป็นต้น การเพิ่มสูงขึ้นของรายการดังกล่าวเป็นผลสืบเนื่องมาจากภาวะการระบาดของ COVID-19 ทำให้เกิดการชะลอตัวของการดำเนินงานเป็นระยะๆ ส่งผลให้ลูกค้าต้องพิจารณาระยะเวลาที่ขยายขึ้นด้วยกระบวนการแก้ไขสัญญา ทั้งนี้ บริษัทยังคงพยายามดำเนินการด้านต่างๆ ในการประสานงานกับลูกค้าอย่างใกล้ชิด เพื่อติดตามกระบวนการแก้ไขสัญญา เพื่อจะเอื้ออำนวยสามารถวางบิลและเรียกชำระเงินต่อไป อย่างไรก็ตาม ลูกค้าส่วนใหญ่เป็นภาครัฐราชการ / รัฐวิสาหกิจ จึงทำให้ความเสี่ยงในการไม่ได้รับชำระอยู่ในระดับต่ำ

### 2.2 แหล่งที่มาของเงินทุน

#### หนี้สิน

บริษัทมีหนี้สินจำนวน 369.22 ล้านบาท ณ สิ้นปี 2564 และจำนวน 451.50 ล้านบาท ณ สิ้นไตรมาส 2 ปี 2565 โดยหนี้สินส่วนใหญ่ของบริษัท ได้แก่ เจ้าหนี้การค้าและเจ้าหนี้หมุนเวียนอื่น และเงินกู้ยืมระยะยาวจากสถาบันการเงิน ซึ่ง ณ สิ้นไตรมาส 2 ปี 2565 เป็นสัดส่วน 34.11% และ 18.91% ของหนี้สินรวมตามลำดับ ซึ่งหนี้สินดังกล่าวเป็นเงินทุนหมุนเวียนในการดำเนินธุรกิจของบริษัท โดยสามารถแสดงประเภทของเจ้าหนี้การค้าและเจ้าหนี้หมุนเวียนอื่นได้ดังต่อไปนี้

เจ้าหนี้การค้าและเจ้าหนี้หมุนเวียนอื่น	ณ 31 ธ.ค. 2564		ณ 30 มิ.ย. 2565	
	ล้านบาท	ร้อยละ	ล้านบาท	ร้อยละ
เจ้าหนี้การค้า	72.86	77.84	132.91	86.31
เจ้าหนี้หมุนเวียนอื่น	1.65	1.76	5.80	3.77
เจ้าหนี้เงินประกันผลงาน	2.07	2.21	1.19	0.77
ค่าใช้จ่ายค้างจ่าย	17.02	18.19	14.09	9.15
<b>รวมเจ้าหนี้การค้าและเจ้าหนี้อื่น</b>	<b>93.60</b>	<b>100.00</b>	<b>153.99</b>	<b>100.00</b>

โดยเจ้าหน้าที่การค้าและเจ้าหน้าที่อื่นหลักของบริษัท คือ เจ้าหน้าที่การค้า ซึ่งส่วนใหญ่เป็นเจ้าหน้าที่การค้าอุปกรณ์  
ค่าบริการและค่าจ้างเหมาในโครงการต่าง ๆ

หนี้สินส่วนใหญ่ของบริษัทเป็นหนี้สินหมุนเวียน โดยสัดส่วนหนี้สินหมุนเวียนต่อหนี้สินรวมของบริษัท ณ สิ้น  
ปี 2564 และสิ้นไตรมาส 2 ปี 2565 เท่ากับร้อยละ 63.19 และร้อยละ 68.29 ตามลำดับ

#### ส่วนของผู้ถือหุ้น

ส่วนของผู้ถือหุ้นของบริษัท ณ สิ้นปี 2564 มีจำนวน 672.69 ล้านบาท และ ณ สิ้นไตรมาส 2 ปี 2565 มี  
จำนวน 760.24 ล้านบาท โดยส่วนของผู้ถือหุ้นเพิ่มขึ้นจากการที่บริษัทได้รับเงินเพิ่มทุนจากการแปลงสิทธิ ICN-W1  
จำนวน 122.47 ล้านบาท และเพิ่มขึ้นจากผลประกอบการของบริษัทในแต่ละไตรมาส โดยมีกำไรสะสมที่จัดสรรเป็น  
สำรองตามกฎหมายจำนวน 28.20 ล้านบาท และกำไรสะสมส่วนที่ยังไม่ได้จัดสรรคงเหลือจำนวน 205.66 ล้านบาท  
ที่สุทธิจากการจ่ายเงินปันผลจำนวน 89.98 ล้านบาท

#### ความเหมาะสมของโครงสร้างเงินทุน

บริษัทมีอัตราส่วนหนี้สินต่อส่วนของผู้ถือหุ้นเท่ากับ 0.55 เท่า ณ สิ้นปี 2564 และ 0.59 เท่า ณ สิ้นไตรมาส  
2 ปี 2565 ตามลำดับ